



# Vejle i tal

– Unge i fokus

September 2022

Politik, Analyse & Kommunikation



VEJLE  
KOMMUNE





# Vejle i tal

– Unge i fokus

September 2022

Politik, Analyse & Kommunikation



**18 %**

**Så mange af Vejle Kommunes borgere  
var i aldersgruppen 16-30 år  
pr. 1. januar 2022.**

*Kilde: Danmarks Statistik.*

# Forord



## **En attraktiv kommune for unge**

Unge, uddannelse, ungdomsliv. Det er faktorer, som sætter et stort præg på den enkeltes liv. Det er også faktorer, som har stor betydning for de lokalområder og byer, som de unge er en del af.

Ungdommen er de år i livet, hvor mange tager en uddannelse, starter på arbejdslivet og måske begynder på sit eget familieliv. Det er de år, hvor der flyttes mest. Det er for mange meget sociale år med fokus på venner og fritidsliv. Det kan også være svære år med mistrivsel og udfordringer.

„Vejle i tal – Unge i fokus“ retter linsen mod de unge borgere i Vejle Kommune. Vi ønsker at vise, hvem de unge er, på en lang række parametre. Vi kigger på, hvordan de har det, hvilke holdninger de har, hvad der optager dem og meget andet.

Det gør vi ved at se på den viden, som vores borgere har givet os, gennem undersøgelser og analyser, der er blevet gennemført de seneste år.

Vi kigger blandt andet på de unges bosætnings- og flyttemønstre, på deres holdninger til fritids- og

idrætsliv og på uddannelsesniveautet i Vejle Kommune.

„Vejle i tal – Unge i fokus“ skal være med til at give indsigt i Vejle Kommune som et sted at være ung og tage en uddannelse. På den måde kan den være et vidensgrundlag og fundament for byrådets og udvalgenes arbejde og beslutninger i relation til unge.

God læselyst!

# Indhold

Fritid og idræt .....	8
Trivsel og mental sundhed .....	28
Klima .....	42
Uddannelse og beskæftigelse .....	60
Befolkning og bosætning .....	78
Litteraturliste .....	114

**45 %** af elever og studerende er i høj grad bekymret for fremtiden som følge af klimaforandringer

**19 %**. Så meget er antallet af unge i Vejle Kommune i alderen 16-30 år steget med de seneste 10 år.

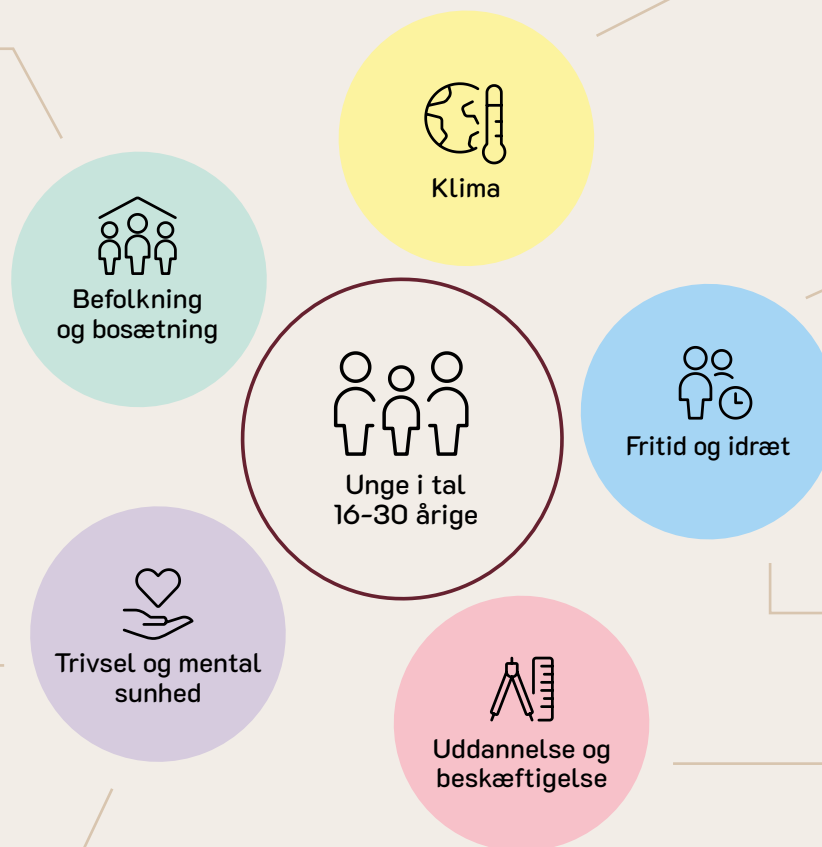
**2 ud af 3** unge elever og studerende er helt eller delvist enige i, at de selv skal ændre deres måde at leve på, hvis klimaet skal forbedres.

**37 %** af Danmarks unge (18-34 år) vurderer Vejle Kommune som et godt eller meget godt sted at bo og leve.

**4 ud af 5** elever og studerende i Vejle Kommune vurderer egen trivsel på deres uddannelse som værende god eller meget god.

**41 %** af de unge kvinder føler sig ofte stressede eller nervøse.

I 2019 var **hver 9. borger** i alderen 16-24 år i Vejle Kommune hverken i job eller under uddannelse.



**49 %** af de 18-24 årige dyrker motion eller idræt i dag. Aktivitetsniveauet er større for de ældre aldersgrupper.

De unge har en **bred talentforståelse** og et mangfoldigt interessefelt.

**22 %** af de 20-29 årige i Vejle Kommune havde i 2020 en erhvervsuddannelse.

# Fritid og idræt



Aktiviteter i fritiden er en central del af ungdomslivet. Derfor starter vi med at kigge på de unges brug af og holdninger til idræts- og fritidsaktiviteter.

Vi kigger samtidig på studiemiljøet, nemlig det sociale miljø rundt om uddannelses tilbuddene. By- og kulturlivet er en vigtig del af livet som studerende. Dette er en central del af Vejles Uddannelsesråds strategi.

Elever og studerende i Vejle Kommune mener generelt, at studiemiljøet i kommunen er godt. De peger bl.a. på, at et godt studiemiljø både handler om gode fysiske rammer som læsesale, grupperum mv. og om sociale forhold som følelsen af tryghed.

De unge i Vejle Kommune har et mangfoldigt interessefelt og en bred talentforståelse. De interesserer sig blandt andet for sport, musik, madlavning, skrivning og meget mere. Størstedelen af borgerne i Vejle Kommune dyrker idræt og motion, men undersøgelser tyder på, at de unge ikke gør det i ligeså høj grad.

*Primære kilder: Undersøgelse af Vejle som uddannelsesby 2020 og Bevæg dig for Livets idræts- og motionsvaneundersøgelse 2021.*





***Bylivet og kultur- og fritidslivet er en vigtig del af livet som studerende i Vejle.***

***Vi vil opleves som som et sted med spændende uddannelsesbyer, hvor der er de bedste rammer for at trives og dyrke sine passioner.***

*Kilde: Uddannelsesstrategi for Vejle Kommune og uddannelsesinstitutionerne 2021-2025.*



**VEJLE**  
KOMMUNE





De unge har en **bred talentforståelse** og et mangfoldigt interessefelt.

Kilde: Undersøgelse af Vejle som uddannelsesby 2020.

**7 ud af 10 elever og studerende** synes godt eller meget godt om studiemiljøet i Vejle Kommune.

Kilde: Undersøgelse af Vejle som uddannelsesby 2020.



Fritid og idræt

**49 % af de 18-24 årige** dyrker motion eller idræt i dag. Aktivitetsniveauet er større for de ældre aldersgrupper.

Kilde: Bevæg dig for Livets idræts-og motionsvaneundersøgelse 2021.

**27 % af de unge**, der ikke dyrker idræt eller motion, mangler en ven eller bekendt at følges med.

Kilde: Bevæg dig for Livets idræts-og motionsvaneundersøgelse 2021.

**Fitness/styrketræning (53 %), vandreture (38 %) og badminton (34 %)** er interessante aktivitetsformer blandt de unge, der ikke dyrker motion eller idræt i dag.

Kilde: Bevæg dig for Livets idræts-og motionsvaneundersøgelse 2021.

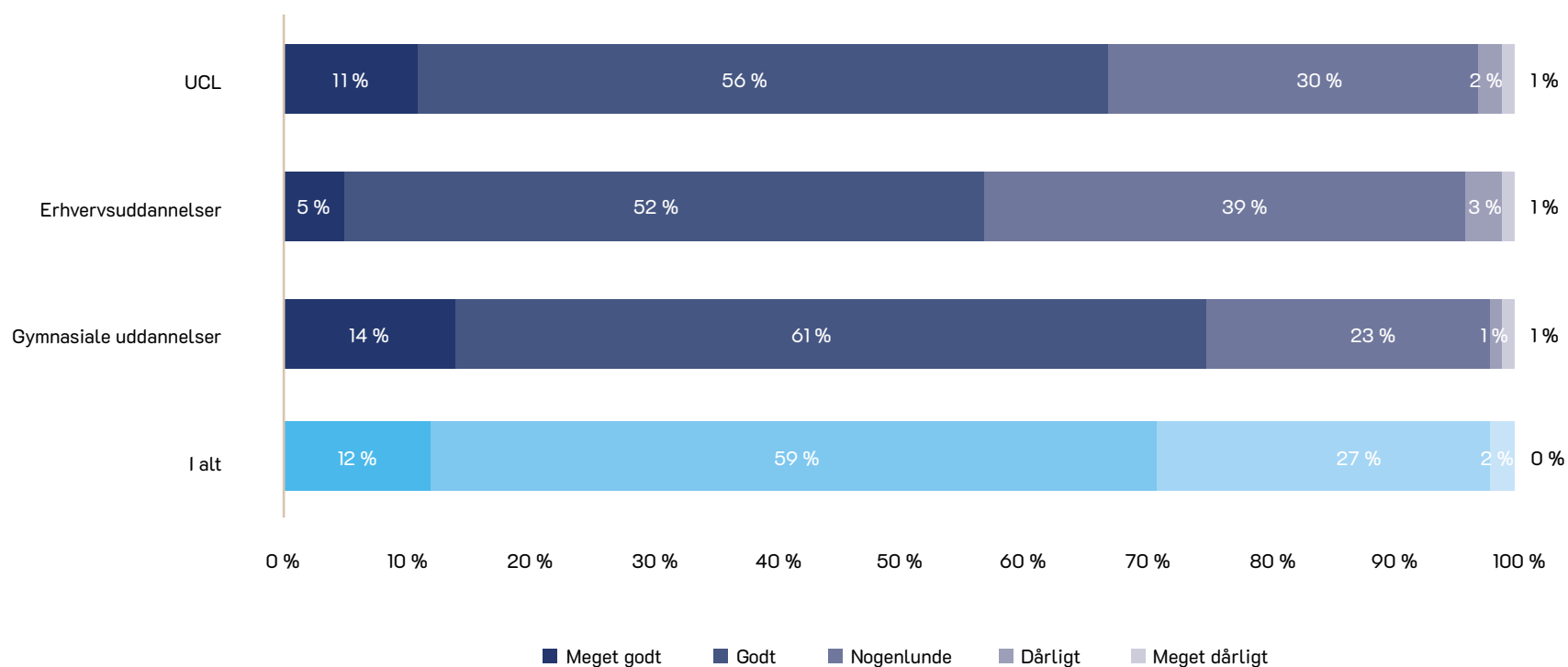




## De unge synes godt om studiemiljøet i Vejle Kommune


Mere end 70 % af elever og studerende i Vejle Kommune vurderer, at studiemiljøet i Vejle Kommune er godt eller meget godt. Få unge i Vejle Kommune har en negativ opfattelse af studiemiljøet.

Spørgsmålsformulering: „Hvor godt synes du generelt, at studiemiljøet i Vejle Kommune?“.



Figur: Elever og studerende i Vejle Kommunes vurdering af studiemiljøet i Vejle Kommune, fordelt på uddannelsesstyper.  
Kilde: Undersøgelse af Vejle som uddannelsesby 2020.

## Et godt studiemiljø indeholder i følge elever og studerende i Vejle Kommune:



„En enighed fra lærer og elever, og at elever bliver hørt“

„Mulighed for udfoldelse“ og „at turde sige noget, uden folk dømmes“

„Gode klas- selokaler“ og „et godt indeklime“

„Lærere, der interesserer sig for deres elever“

„Du skal kunne være sammen med folk fra skolen, uden for skolen, for ellers er de bare klassekammerater og ikke venner. Derfor synes jeg sociale arrangementer er ekstremt vigtige for et uddannelsesmiljø“

„At vi er i bygning med andre uddannelser, som giver muligheder for fælles aktiviteter med flere studerende“

*Udpluk af fritekstbesvarelser fra elever og studerende på uddannelser i Vejle Kommune på spørgsmålet: „Hvad mener du, et godt studiemiljø indebærer?“. Kun dem, der har svaret „Andet“, jf. side 15, har svaret i fritekst.*

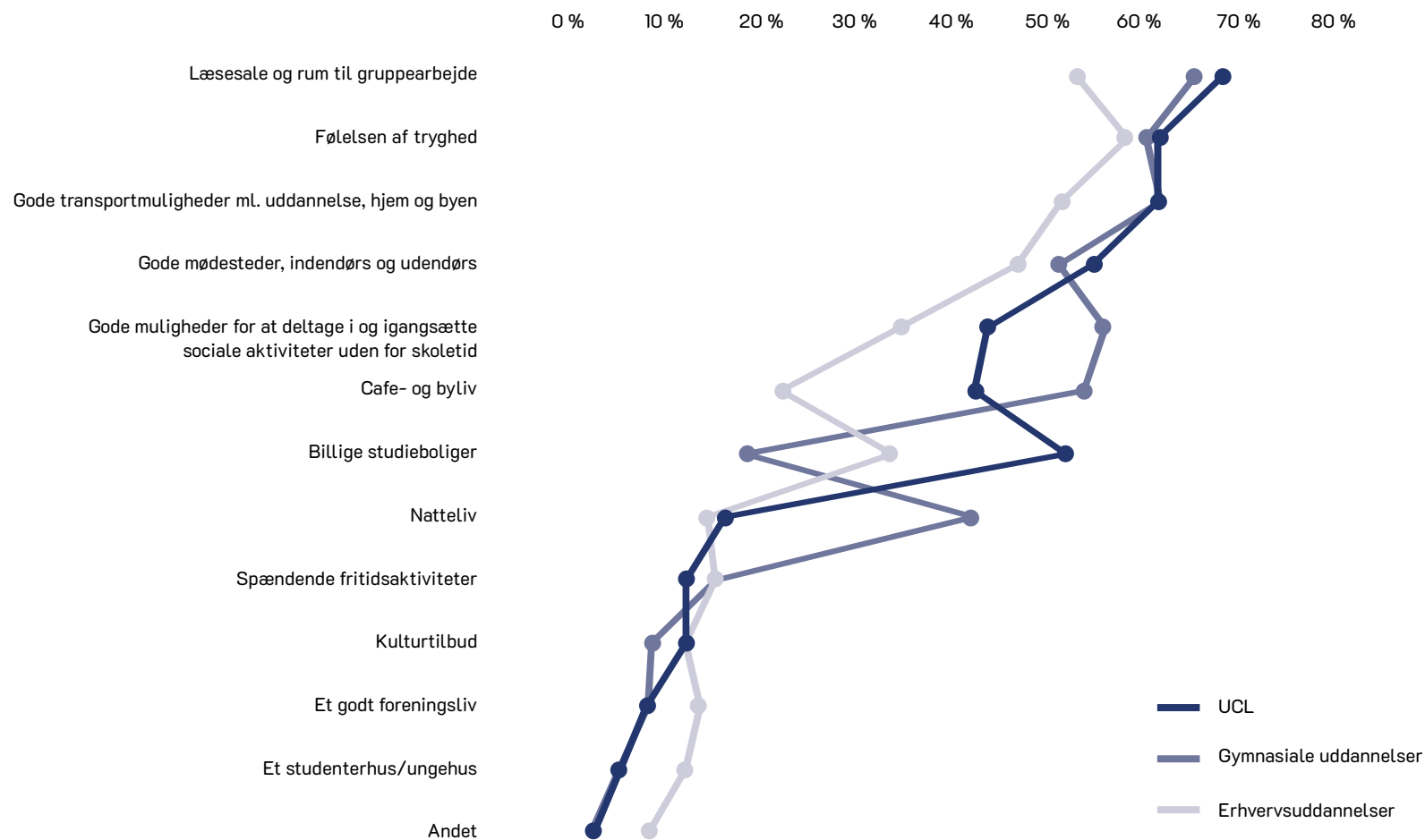
*Kilde: Undersøgelse af Vejle Kommune som uddannelsesby 2020.*



## Læsesale og grupperum er centrale for et godt studiemiljø

Elever og studerende på uddannelser i Vejle Kommune vurderer i næsten ligeså høj grad, at et godt studiemiljø indebærer følelsen af tryghed og gode transportmuligheder mellem uddannelse, hjem og byen.

Spørgsmålsformulering: „Hvad mener du, et godt studiemiljø indebærer?“.



Figur: Grafen viser elever og studerende i Vejle Kommunes vurdering af, hvad et godt studiemiljø indebærer fordelt på uddannelsesstyper.  
Kilde: Undersøgelse af Vejle Kommune som uddannelsesby 2020.


## Talent er for elever og studerende i Vejle Kommune:

„At have talent er at kunne adaptere til forskellige situationer og derfra blive god til noget“

„Et talent er en ting, som et givet menneske er god til“

„Talent er ikke en specifik ting, men derimod en måde at se ting på“

„At man tror på sig selv“



„Talent kommer sådan set i alle former og inde for alle slags emner“

„Jeg mener ikke, man kan være født med en evne til at kunne noget, men man kan vokse op i et miljø med de rigtige forhold“

Udpluk af fritekstbesvarelser fra elever og studerende på uddannelser i Vejle Kommune på spørgsmålet: „Hvad er talent for dig?“. Kun dem, der har svaret „Andet“, jf. side 17, har svaret i fritekst.  
Kilde: Undersøgelse af Vejle som uddannelsesby 2020.

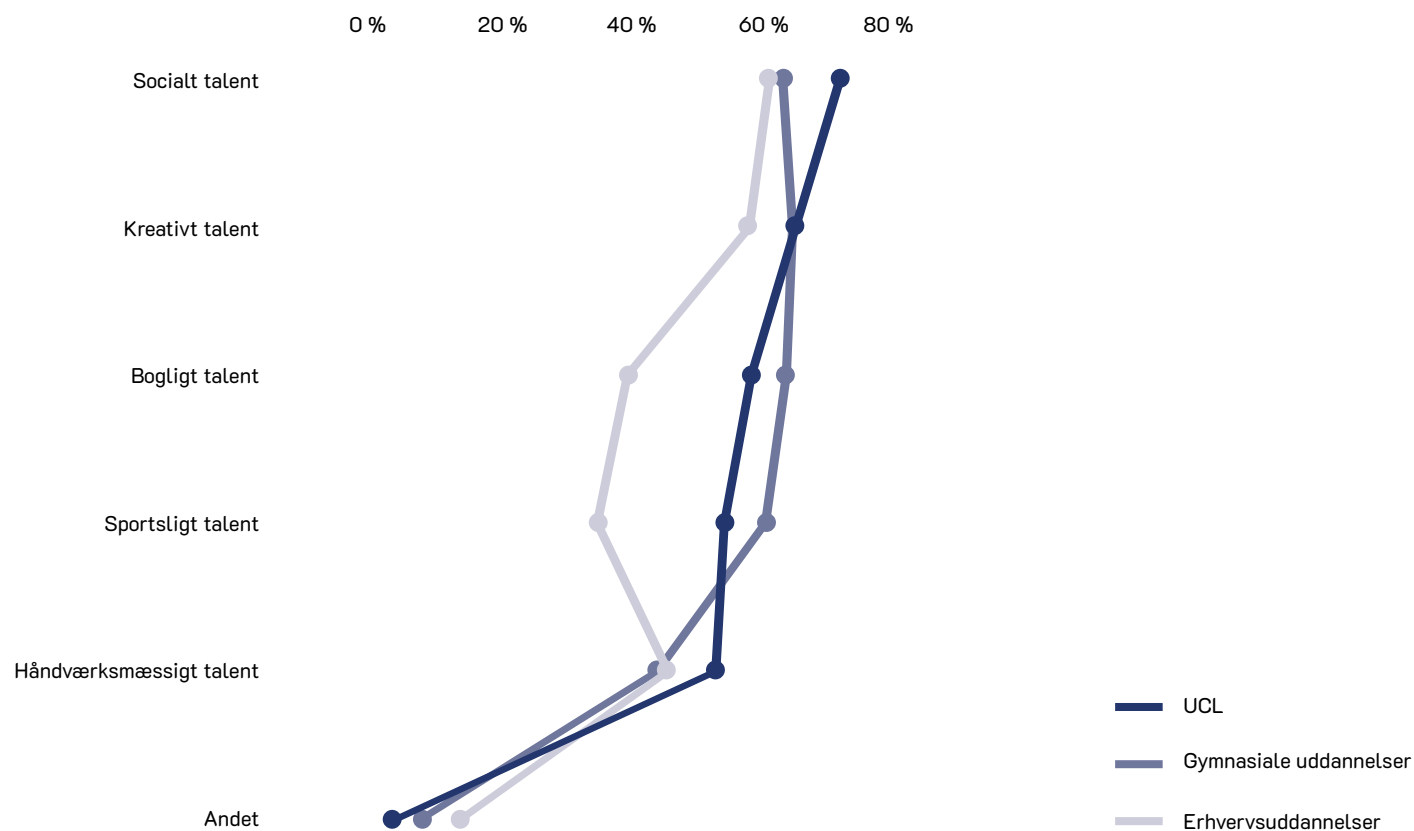




## De unge i Vejle Kommune har en bred talentforståelse

Elever og studerende i Vejle Kommune mener, at et talent både kan være bogligt, sportsligt, kreativt, håndværksmæssigt og socialt.

Spørgsmålsformulering: „Hvad er talent for dig?“.



Figur: Grafen viser, hvad talent er for elever og studerende i Vejle Kommune, fordelt på uddannelsestyper.

Kilde: Undersøgelse af Vejle som uddannelsesby 2020.




## **8 ud af 10**

*unge (18-34 år) i Vejle Kommune er enige i, at det er vigtigt for dem at kunne opleve og fordybe sig i naturen.*

*Kilde: Naturanalyse 2020.*



## Unge i Vejle Kommune ønsker uforpligtende fællesskaber og væresteder



Der er et behov for væresteder, der ikke er skolerelaterede

Der er en høj grad af udlængsel blandt de unge

De unge ønsker fællesskaber og fælles aktiviteter, der er uforpligtende og være mulige af afvikle omkring centrum

Ord som 'kreativitet' kan opfattes som fordomsfuldt af målgruppen

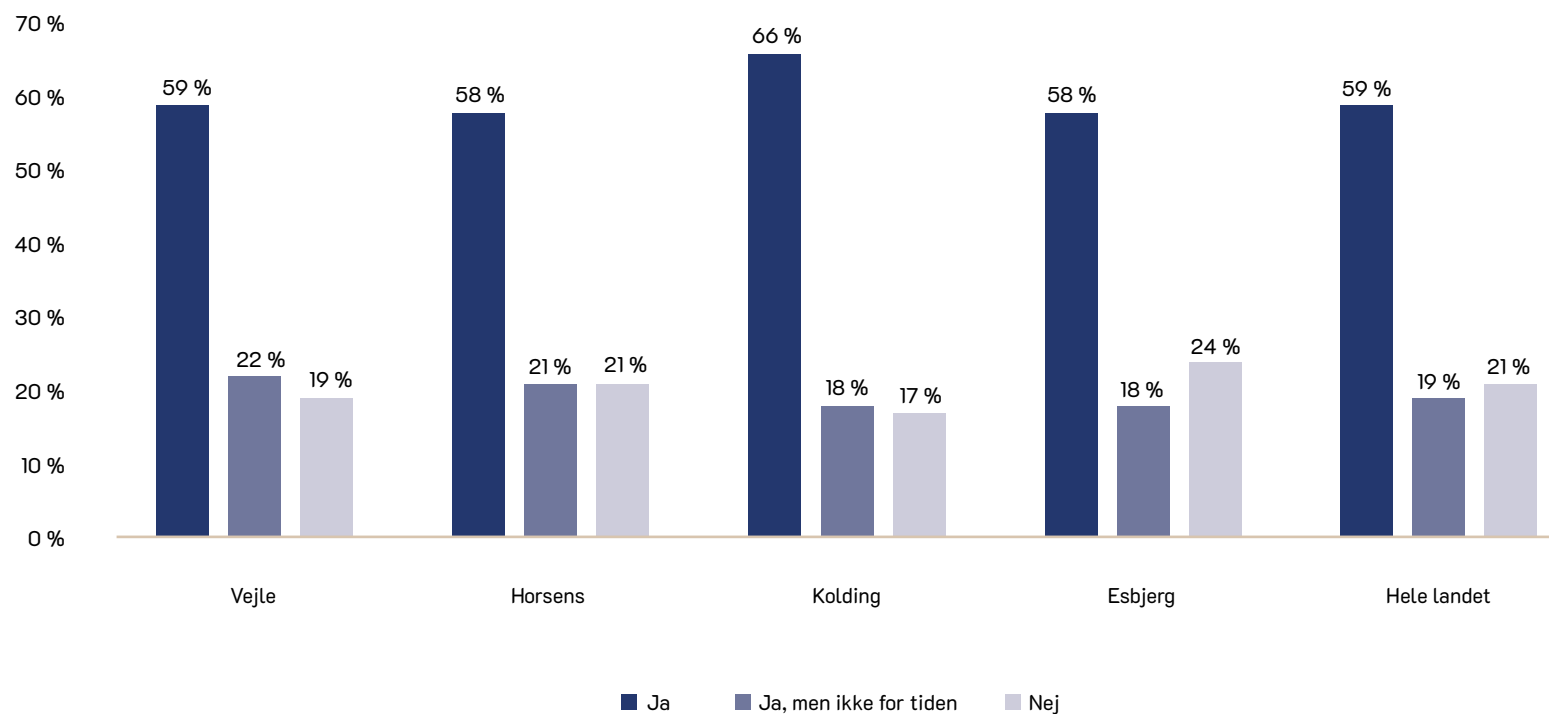
Aktiviteterne skal kunne højne et eksisterende talent eller tilpasses et begynderniveau, da der kan eksistere en frygt for at fejle

*Kilde: Rammer der rummer 2021. Indsigter fra undersøgelsen „Rammer der rummer“, der er et modelforsøg under Slots- og Kulturstyrelsens pulje „Grib Engagementet“. Undersøgelsen baserer sig på elever i musikklasser på Rødkilde Gymnasium og Rosborg Gymnasium og HF.*

## 59 % af borgerne i Vejle Kommune dyrker idræt eller motion

3 ud af 5 borgere i Vejle Kommune dyrker idræt eller motion i dag. 1 ud af 5 dyrker slet ikke idræt eller motion. Mønstret i Vejle Kommune ligner landsgennemsnittet.

Spørgsmålsformulering: „Dyrker du normalt idræt eller motion?“.



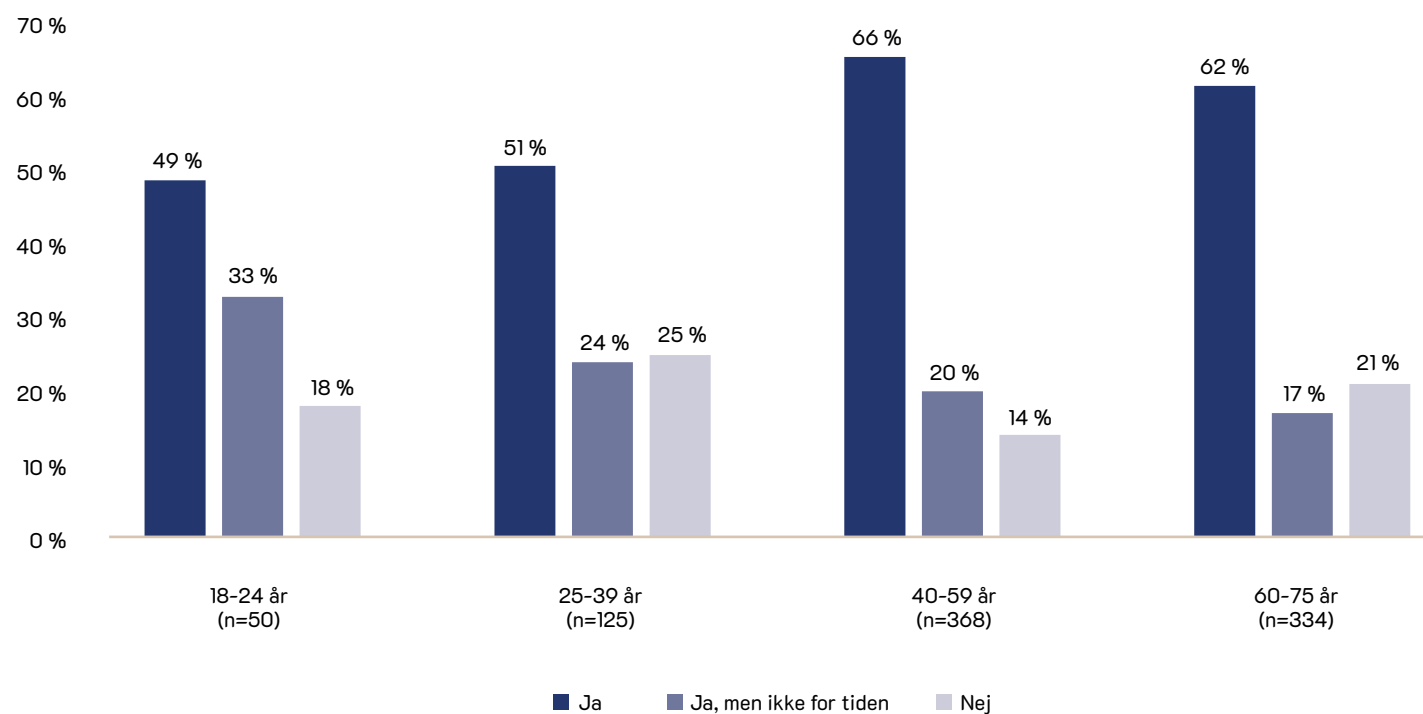
Figur: Aktivitetsniveauet blandt borgere i Vejle Kommune samt sammenligningskommuner og hele landet.  
Kilde: Bevæg dig for livets idræts- og motionsvaneundersøgelse 2021.



## Færre unge i Vejle Kommune dyrker idræt eller motion end i andre aldersgrupper

49 % af de 18-24 årige i Vejle Kommune dyrker idræt eller motion. Andelen er højere for de øvrige aldersgrupper, især dem over 40 år.

Spørgsmålsformulering: „Dyrker du normalt idræt eller motion?“.



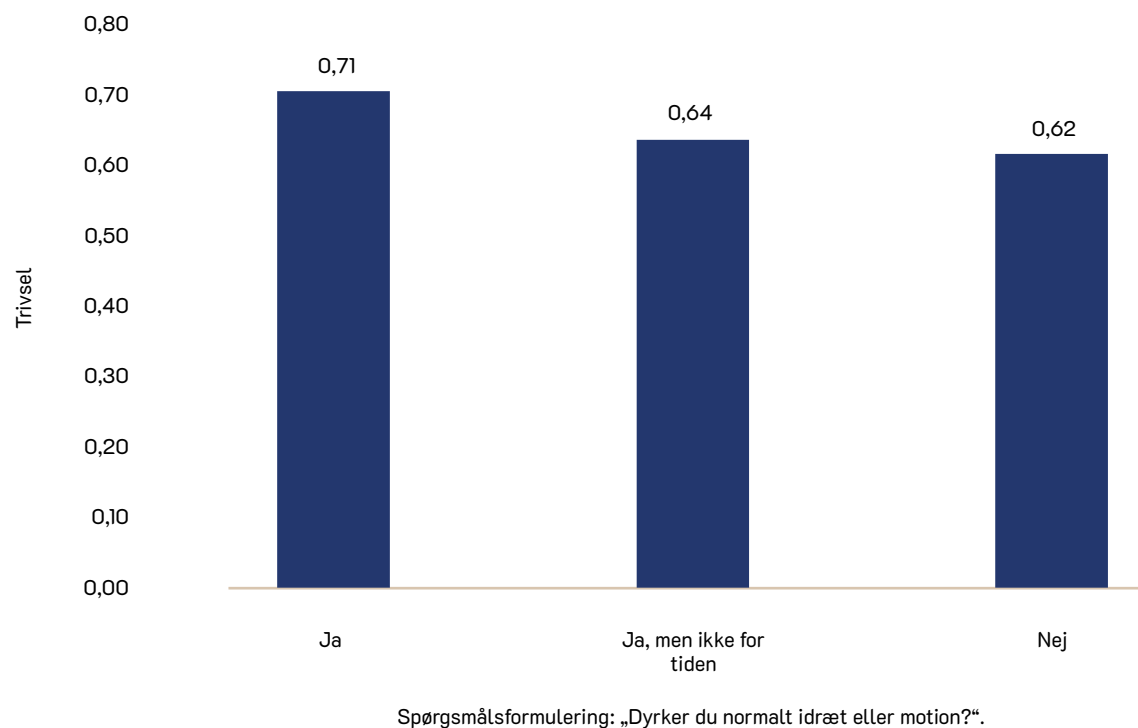
Figur: Aktivitetsniveauet blandt borgere i Vejle Kommune, fordelt på aldersgrupper.

Note: For Vejle Kommune indgår der kun 50 respondenter i aldersgruppen 18-24 år. På landsplan angiver de unge 58 % af de unge, at de normalt dyrker idræt eller motion. For de øvrige aldersgrupper er tallet på landsplan 55% (25-39 år), 60% (40-59 år) og 63% (60-75 år).

Kilde: Bevæg dig for livets idræts- og motionsvaneundersøgelse 2021.

## Borgere, der dyrker idræt eller motion, har bedre trivsel end borgere, der ikke gør

De borgere i Vejle Kommune (18-75 år), der normalt dyrker idræt eller motion, har højere trivsel end dem, der ikke gør.



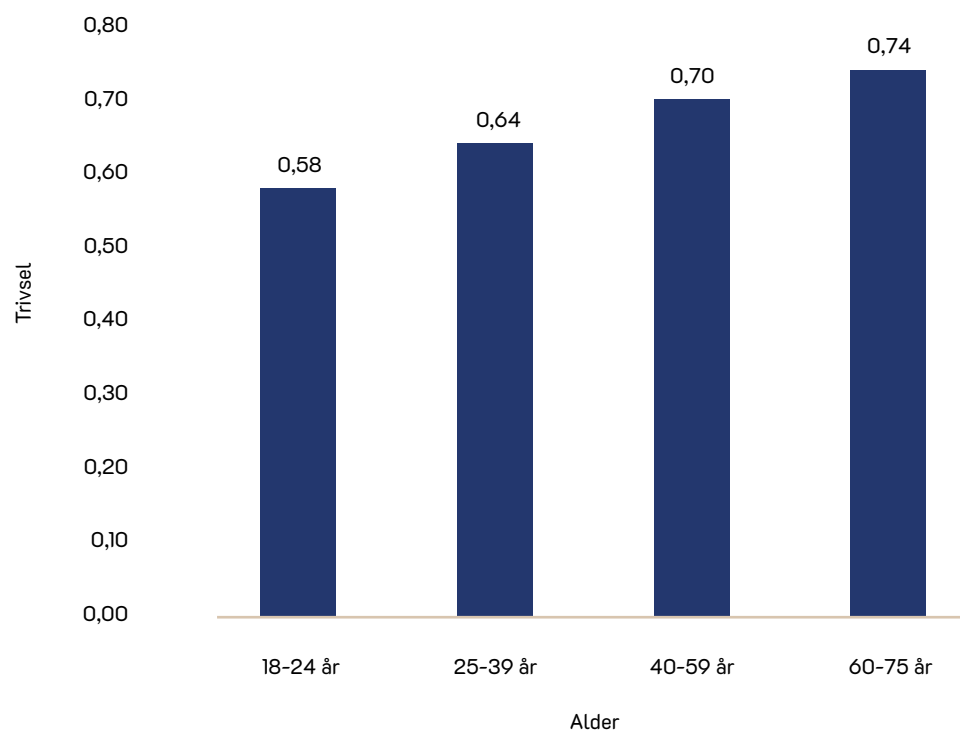
Figur: Trivselsindeks for borgere i Vejle Kommune, 18-75 år, fordelt på hvorvidt de dyrker idræt eller ej. Scoren på trivselsindekset (0=Lav; 1=Høj), er udregnet på baggrund af borgernes svar på fem spørgsmål om deres generelle trivsel.

Kilde: Bevæg dig for livets idræts- og motionsvaneundersøgelse 2021.



## De unge trives i mindre grad end øvrige aldersgrupper

De 18-24 årige i Vejle Kommune trives i 2021 mindre grad end de øvrige aldersgrupper i kommunen. Det er også den aldersgruppe, hvor færrest dyrker idræt eller motion.



Figur: Trivselsindeks for borgere i Vejle Kommune, fordelt på aldersgrupper. Scoren på trivselsindekset (0=Lav; 1=Høj), er udregnet på baggrund af borgernes svar på fem spørgsmål om deres generelle trivsel.

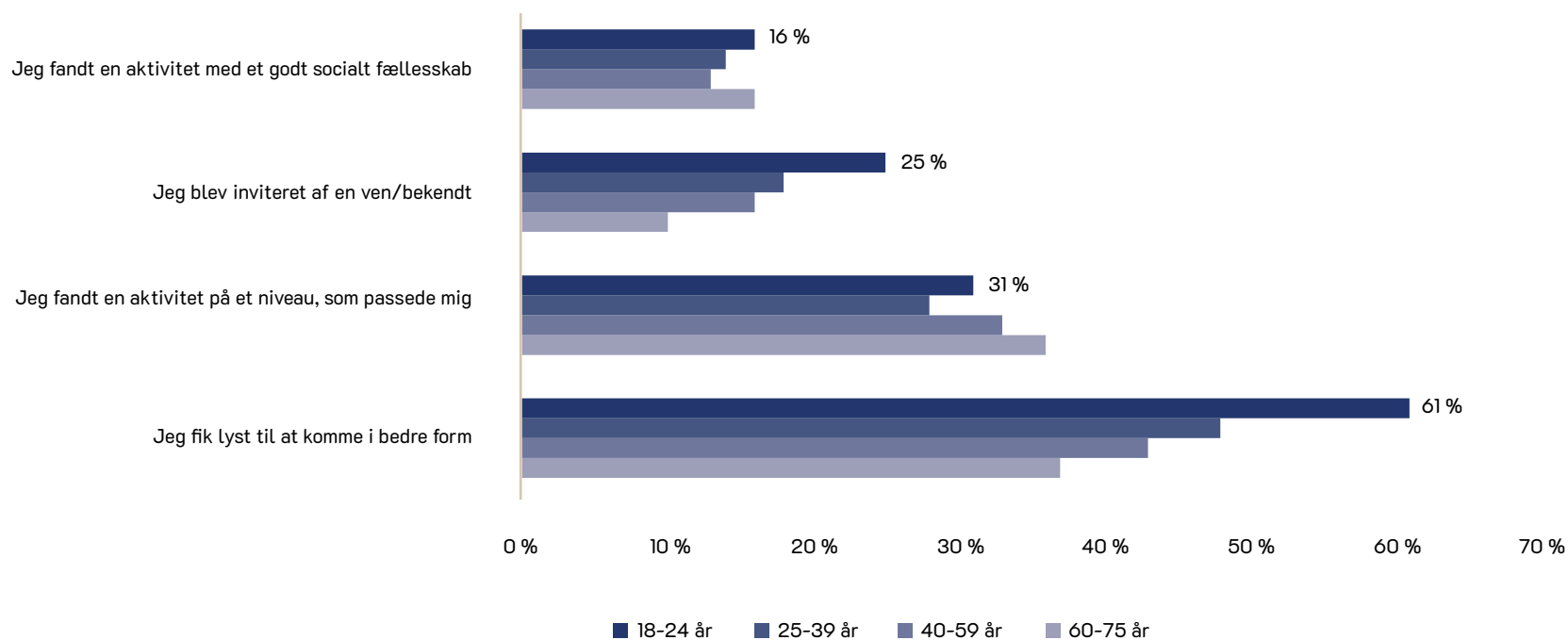
Note: Samme mønster med stigende trivsel i takt med alderen ses også på landsplan.

Kilde: Bevæg dig for livets idræts- og motionsvaneundersøgelse 2021.

## Lysten til at komme i bedre form er oftest årsag til at starte på aktiviteter

3 ud af 5 unge danskere, der er startet på en aktivitet inden for det seneste år, startede, fordi de fik lyst til at komme i bedre form. Det er den hyppigst angivne årsag på tværs af aldersgrupperne. Hver 4. unge startede, fordi de blev inviteret med af en ven/bekendt.

Spørgsmålsformulering: „Hvad fik dig til at starte på den aktivitet/de aktiviteter, som du er startet på inden for det seneste år?“.



Figur: Udvalgte årsager til at danskere, der er startet til en aktivitet inden for det seneste år, påbegyndte aktiviteten, fordelt på aldersgrupper. Resultaterne er på landsplan, da der kun er få besvarelser fra Vejle Kommune. Resultaterne for de 18-24 årige i Vejle Kommune følger dog tendensen på landsplan.

Kilde: Bevæg dig for livets idræts-og motionsvaneundersøgelse 2021.

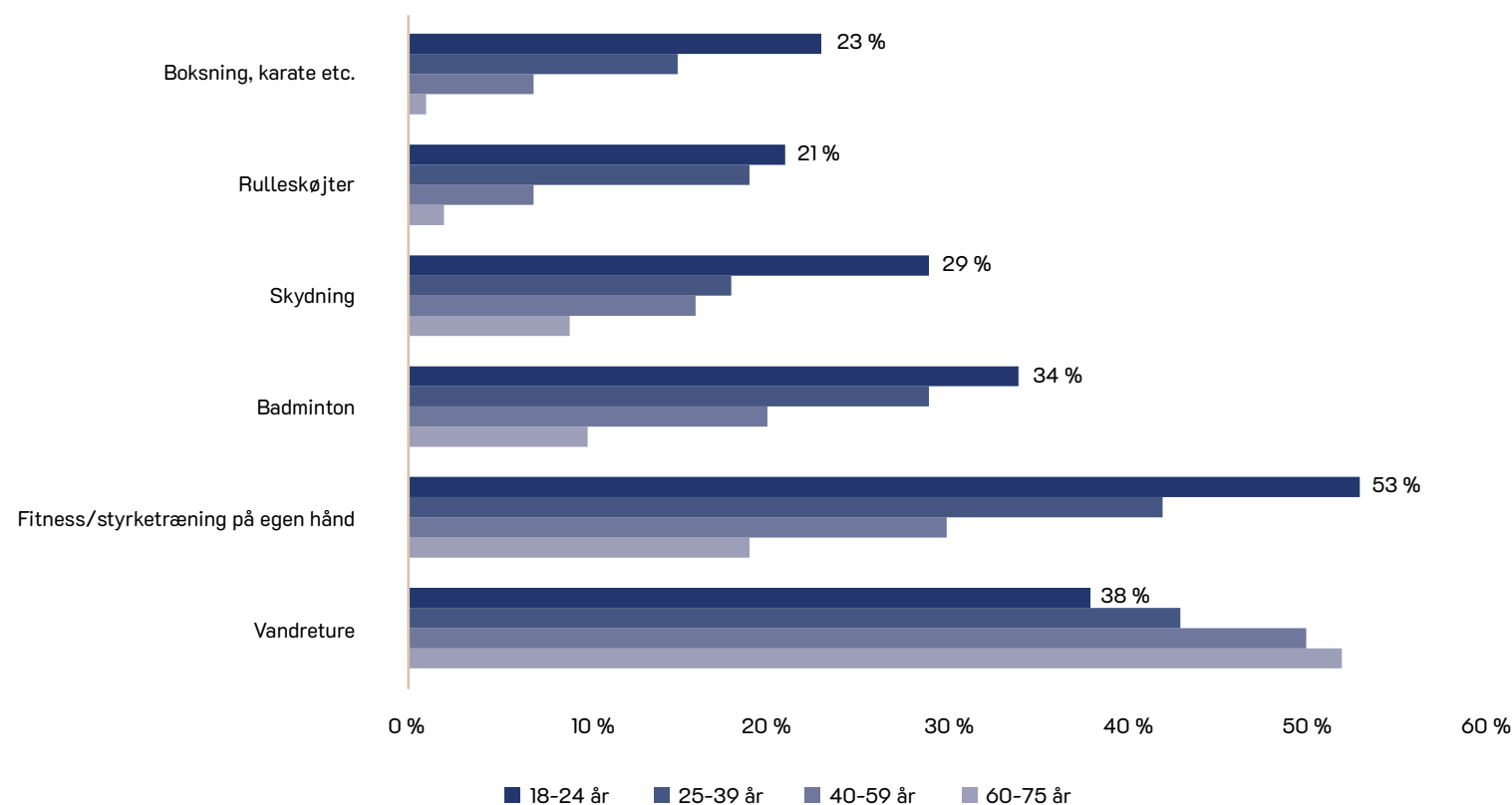




## Unge, der ikke er aktive i dag, har interesse for at prøve forskelligartede aktiviteter

18-24 årige danskere, der ikke er aktive i dag, ønsker at prøve aktiviteter som fitness/styrketræning, vandreture, badminton og skydning. Fitness/styrketræning på egen hånd og vandreture er hyppigst angivet som ønskede aktiviteter blandt de unge.

Spørgsmålsformulering: Vælg de aktiviteter, du kunne tænke dig at dyrke, hvis du skulle starte til en ny aktivitet.



Figur: Ønskede aktiviteter blandt ikke-aktive danskere, fordelt på aldersgrupper. Kun udvalgte aktiviteter er taget med her. Resultaterne er på landsplan, da der kun er få besvarelser fra Vejle Kommune. Resultaterne for de 18-24 årige i Vejle Kommune følger dog tendensen på landsplan.  
Kilde: Bevæg dig for livets idræts- og motionsvaneundersøgelse 2021.



***I Vejle skal der være plads til at have store ambitioner for dem, der kan noget særligt, og for dem, der har viljen til at dyrke en helt særlig interesse.***

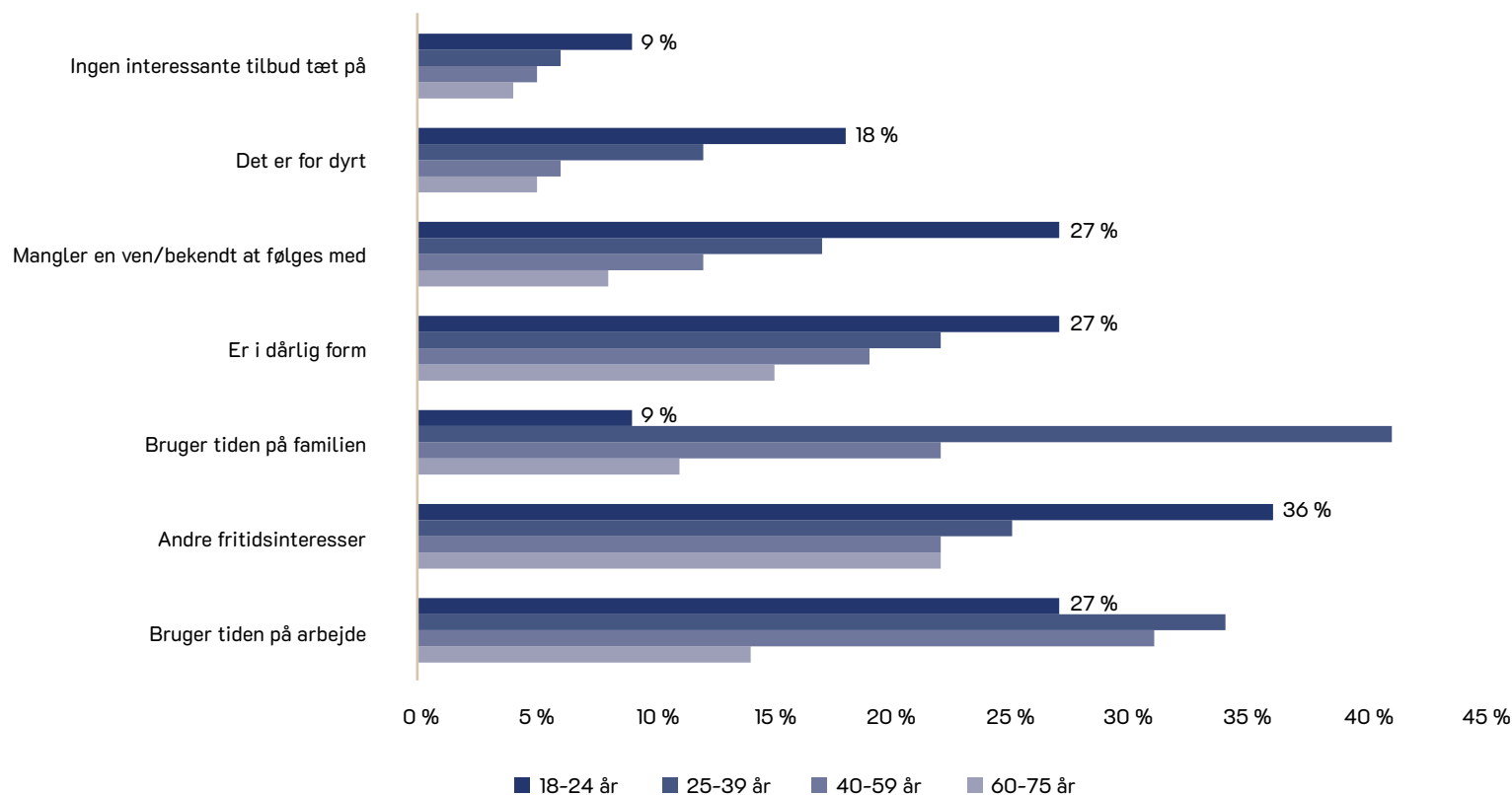
*Kilde: Uddannelsesstrategi for Vejle Kommune og uddannelsesinstitutionerne 2021-2025.*



## Der er forskellige årsager til at unge ikke dyrker idræt eller motion

1 ud af 3 af de 18-24 årige i Vejle Kommune, der ikke dyrker idræt eller motion, peger på andre fritidsinteresser som årsag hertil. Andre væsentlige årsager til, at de unge ikke dyrker idræt eller motion, er, at de bruger tiden på arbejde, er i dårlig form eller mangler en at følges med.

Spørgsmålsformulering: „Hvad er årsagen til, at du ikke dyrker idræt og motion?“.



Figur: Udvalgte årsager til, at danskerne ikke dyrker idræt eller motion, fordelt på aldersgrupper. Resultaterne er på landsplan, da der kun er få besvarelser fra Vejle Kommune. Resultaterne for de 18-24 årige i Vejle Kommune følger dog tendensen på landsplan.  
Kilde: Bevæg dig for livets idræts- og motionsvaneundersøgelse 2021.

# Trivsel og mental sundhed



Lige som på landsplan er trivslen og den mentale sundhed blandt unge i Vejle Kommune under pres. Markant flere unge har et dårligt mentalt helbred, et lavt selvværd og føler sig ofte stressede eller nervøse. Det gælder ikke mindst blandt unge kvinder.

Den gode trivsel er et omdrejningspunkt for Vejles Uddannelsesråd. Uddannelsesrådets strategi har en vision om, at Vejle Kommune og uddannelsesinstitutionerne i fællesskab skaber rammerne for, at alle kan trives og lykkes. Det vil vi gøre ved at arbejde for at styrke trivsel og meningsfulde fællesskaber.

Når vi kigger på, hvordan elever og studerende oplever trivslen på uddannelsesinstitutionerne, ser det mere lyst ud. Størstedelen vurderer egen trivsel på deres uddannelse som værende god. Især betyder det noget at føle sig som en del af et fællesskab, at have gode venner og at have faglige kompetencer til at følge med i undervisningen.

*Primære kilder: Hvordan har du det? – Trivsel, sundhed og sygdom blandt voksne i Region Syddanmark 2021 og Undersøgelse af Vejle som uddannelsesby 2020.*



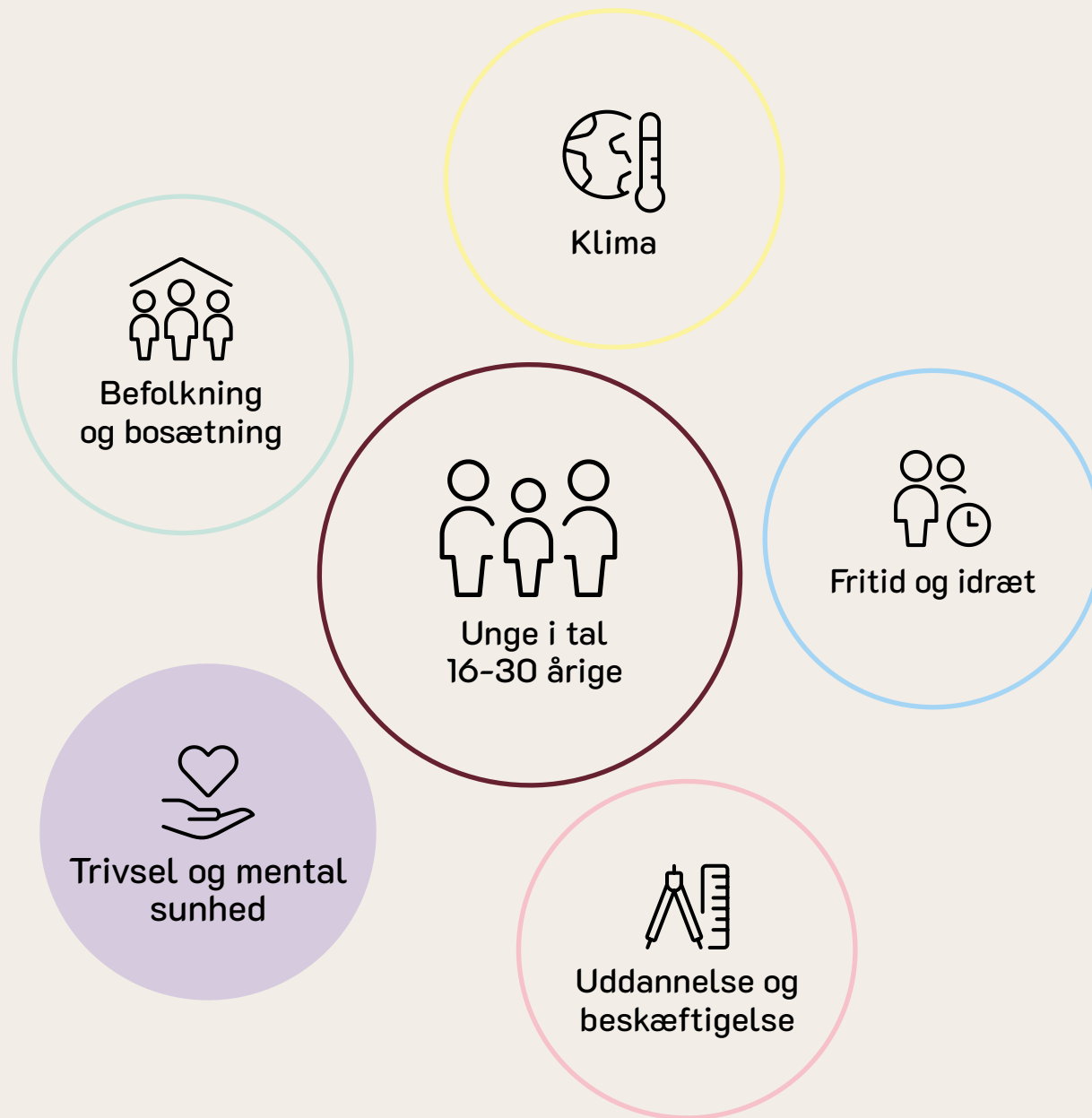
**Lokale mål – vi vil sammen arbejde for at:**

- **Styrke trivslen og meningsfulde fællesskaber**
- **Øge løfteevnen og faglig kvalitet**
- **Styrke samspillet mellem uddannelser, foreningsliv og erhvervsliv**

*Kilde: Uddannelsesstrategi for Vejle Kommune og uddannelsesinstitutionerne 2021-2025.*



**VEJLE**  
KOMMUNE





**41 % af de unge kvinder føler sig ofte stressede eller nervøse.**

Kilde: Hvordan har du det? – Trivsel, sundhed og sygdom blandt voksne i Region Syddanmark 2021.

**Der er sket mere end en fordobling af unge mænd/kvinder, der har et dårligt mentalt helbred siden 2010.**

Kilde: Hvordan har du det? – Trivsel, sundhed og sygdom blandt voksne i Region Syddanmark 2021.



Trivsel og mental  
sundhed

**9 ud af 10 af de unge i Vejle Kommune (18-34 år) er enige i, at de bliver mere afslappede/finder ro, når de tilbringer tid i naturen.**

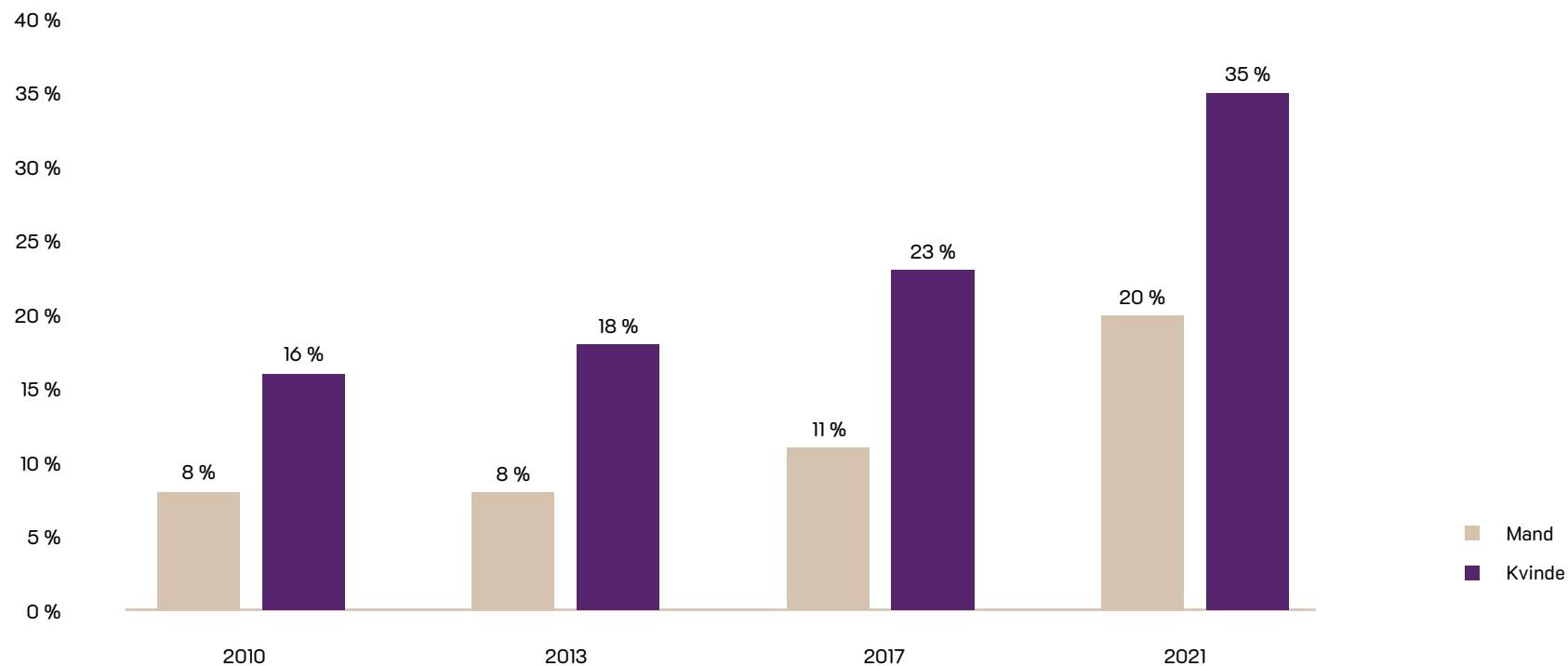
Kilde: Naturanalyse 2020.

**4 ud af 5 elever og studerende i Vejle Kommune vurderer egen trivsel på deres uddannelse som værende god eller meget god.**

Kilde: Hvordan har du det? – Trivsel, sundhed og sygdom blandt voksne i Region Syddanmark 2021.

## Andelen af unge, der har et dårligt mentalt helbred, er steget kraftigt

I dag har hele 35 % af de unge kvinder mellem 16 og 24 år i Region Syddanmark et dårligt mentalt helbred. Niveauet er lavere blandt de unge mænd, men udviklingen ligner kvindernes.



Figur: Andelen af 16-24 årige i Region Syddanmark, der har et dårligt mentalt helbred, opdelt efter køn. Svarpersonernes mentale helbred vurderes på baggrund af helbredsstatusmålet Short Form 12 (12 spørgsmål).

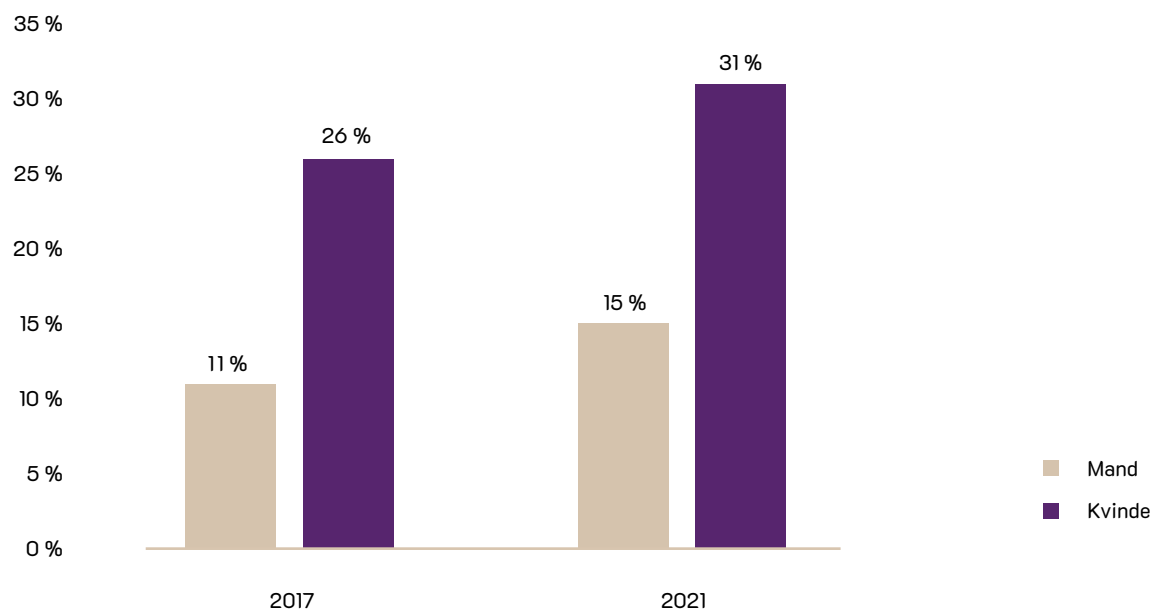
Note: Resultaterne er på regionsplan, da der kun er få besvarelser fra Vejle Kommune. Tallene for de 16-24 årige i Vejle Kommune følger dog udviklingen på regionsplan. Kilde: Hvordan har du det? – Trivsel, sundhed og sygdom blandt voksne i Region Syddanmark 2021.





## Knap hver tredje unge kvinde har et lavt selvværd

Andelen af unge mellem 16-24 år i Region Syddanmark, der har et lavt selvværd, er steget siden 2017. Markant flere unge kvinder end unge mænd har et lavt selvværd.



Figur: Andelen af 16-24 årige i Region Syddanmark, der har et lavt selvværd, opdelt efter køn. Svarpersonernes selvværd måles på baggrund af Rosenbergs Self-Esteem Scale (10 spørgsmål) samt spørgsmålet „Hvor stor en del af tiden inden for de seneste 4 uger har du haft problemer med at acceptere din krops udseende?“.

Note: Der findes ikke data længere tilbage end til 2017 på dette punkt. Resultaterne er på regionsplan, da der kun er få besvarelser fra Vejle Kommune. Tallene for de 16-24 årige i Vejle Kommune følger dog udviklingen på regionsplan.

Kilde: Hvordan har du det? – Trivsel, sundhed og sygdom blandt voksne i Region Syddanmark 2021.



*Uddannelsesrådets vision:*

***I Vejle står vi sammen om at skabe rammerne for, at alle kan trives og lykkes – fagligt, personligt og socialt.***

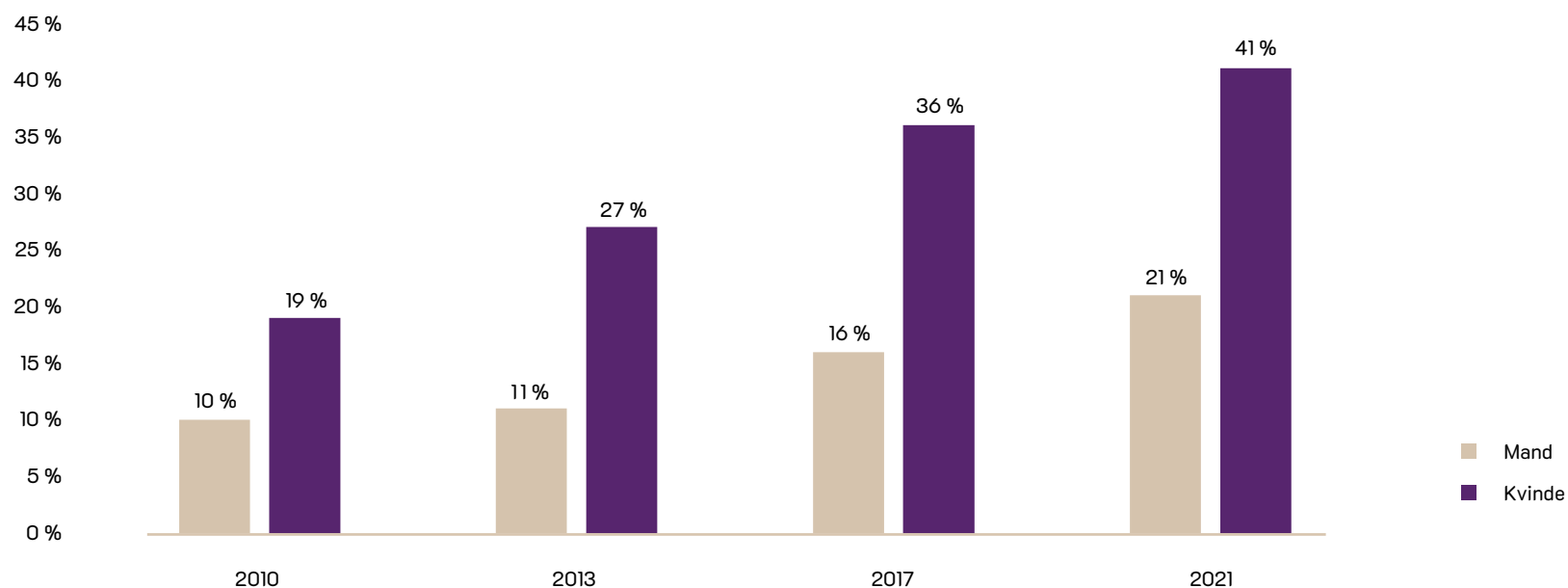
***Vi dyrker de meningsfulde fællesskaber på tværs af uddannelser og finder løsninger, som gør os stærkere sammen.***

*Kilde: Uddannelsesstrategi for Vejle Kommune og uddannelsesinstitutionerne 2021-2025.*



## Fordobling af unge, der ofte føler sig stressede eller nervøse

Andelen af unge mellem 16 og 24 år i Region Syddanmark, der ofte eller meget ofte føler sig stressede eller nervøse, er fordoblet fra 2010 til 2021. I 2021 følte 41 % af de unge kvinder og 21 % af de unge mænd sig ofte stressede eller nervøse.



Figur: Andelen af 16-24 årige i Region Syddanmark, der ofte føler sig stressede eller nervøse, opdelt efter køn. Svarpersonernes stressniveau måles på baggrund af Cohen's Perceived Stress Scale (10 spørgsmål) samt spørgsmålet „Hvor ofte inden for de seneste 4 uger har du følt dig stresset eller nervøs?“.

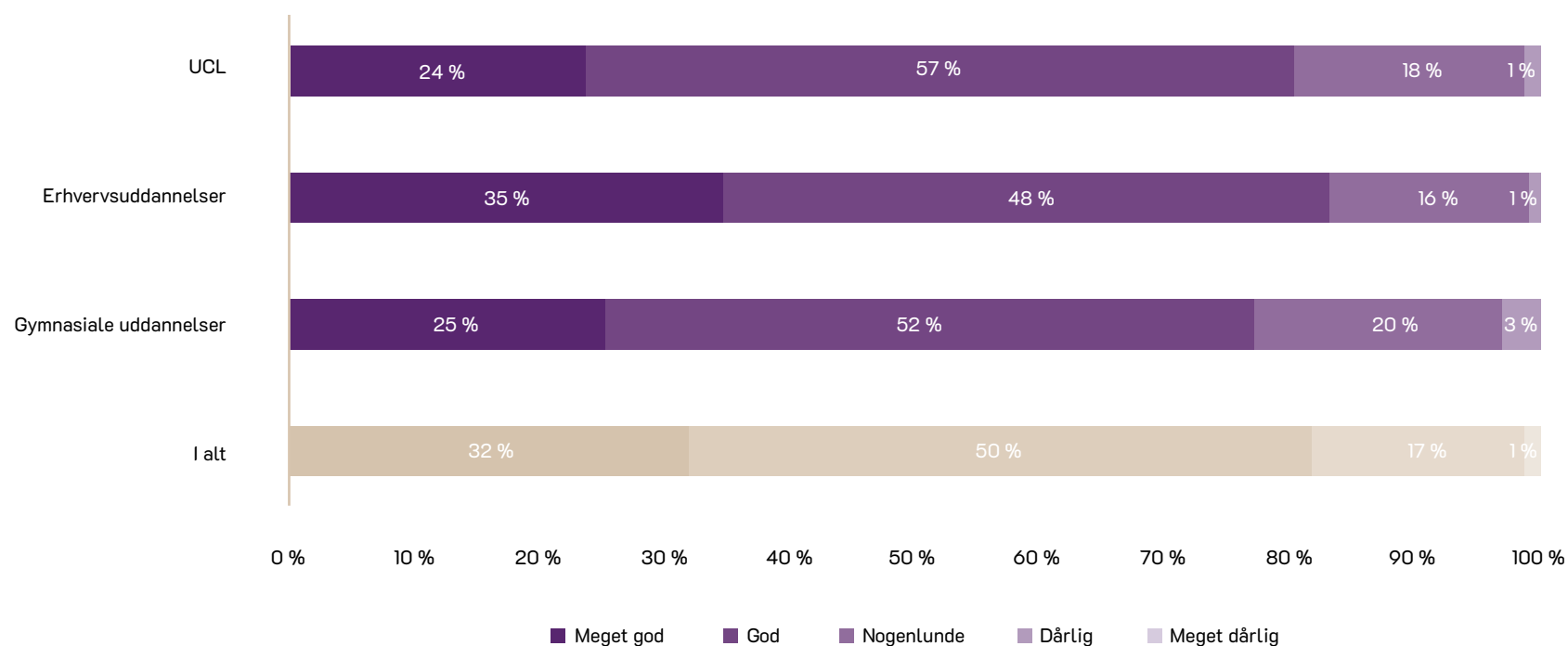
Note: Resultaterne er på regionsplan, da der kun er få besvarelser fra Vejle Kommune. Tallene for de 16-24 årige i Vejle Kommune følger dog udviklingen på regionsplan.

Kilde: Hvordan har du det? – Trivsel, sundhed og sygdom blandt voksne i Region Syddanmark 2021.

## Elever og studerende i Vejle Kommune trives på deres uddannelser

Mere end 80 % af elever og studerende på uddannelser i Vejle Kommune vurderer deres egen trivsel som værende god eller meget god.

Spørgsmålsformulering: „Hvordan vil du vurdere din trivsel?“.



Figur: Grafen viser, hvor godt elever og studerende i Vejle Kommune trives, opdelt på uddannelsestyper.

Note: Ingen af de adspurgte vurderer deres trivsel som værende „Meget dårlig“.

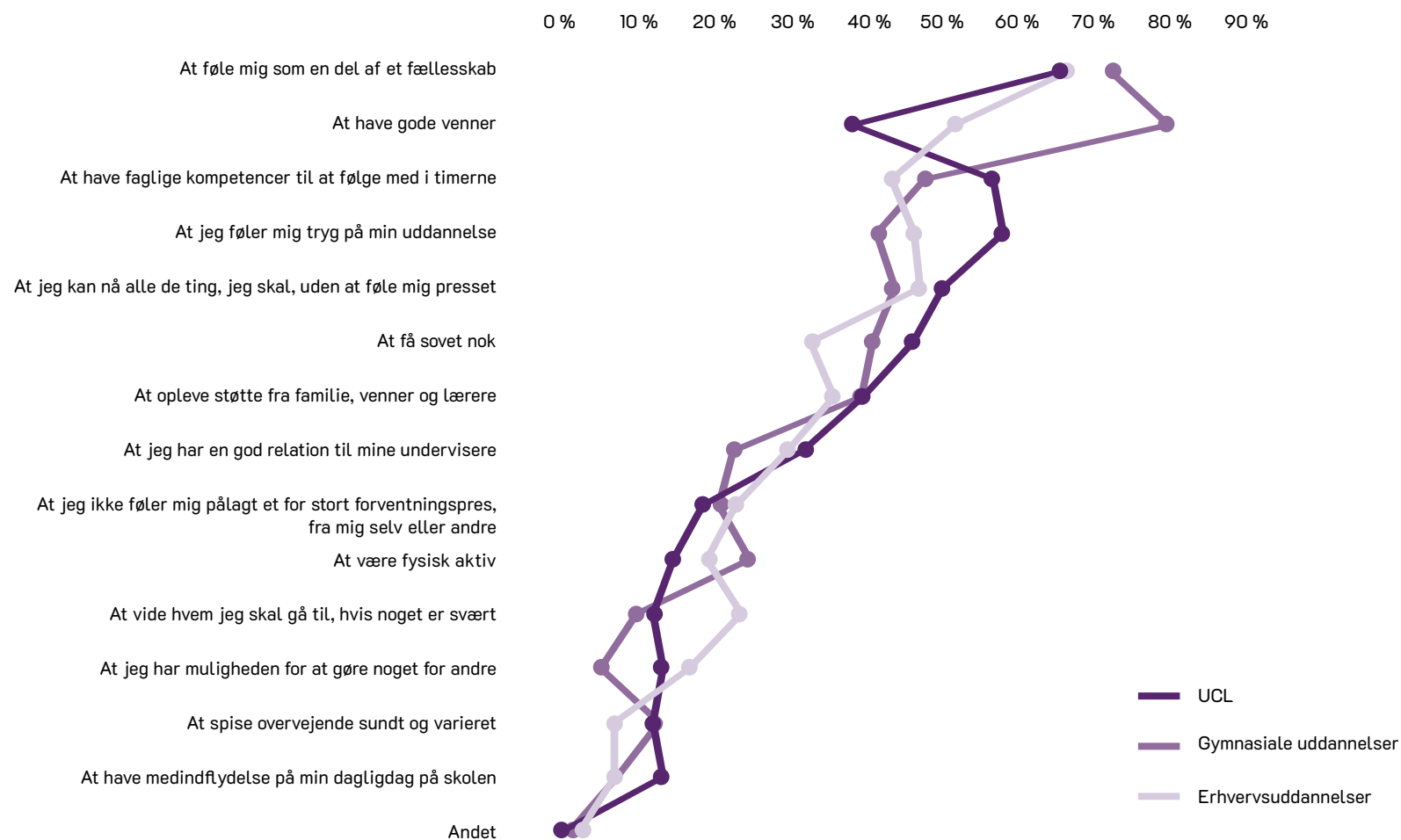
Kilde: Undersøgelse af Vejle som uddannelsesby 2020.



## Følelsen af fællesskab er vigtig for at trives på et studie

Det mener 7 ud af 10 unge elever og studerende på uddannelserne i Vejle Kommune.

Spørgsmålsformulering: „Hvad er vigtigt for, at du trives på dit studie?“.



Figur: Grafen viser elever og studerende i Vejle Kommunes vurdering af, hvad der er vigtigt for, at de trives på deres studie, fordelt på uddannelsesstyper.

Kilde: Undersøgelse af Vejle som uddannelsesby 2020.

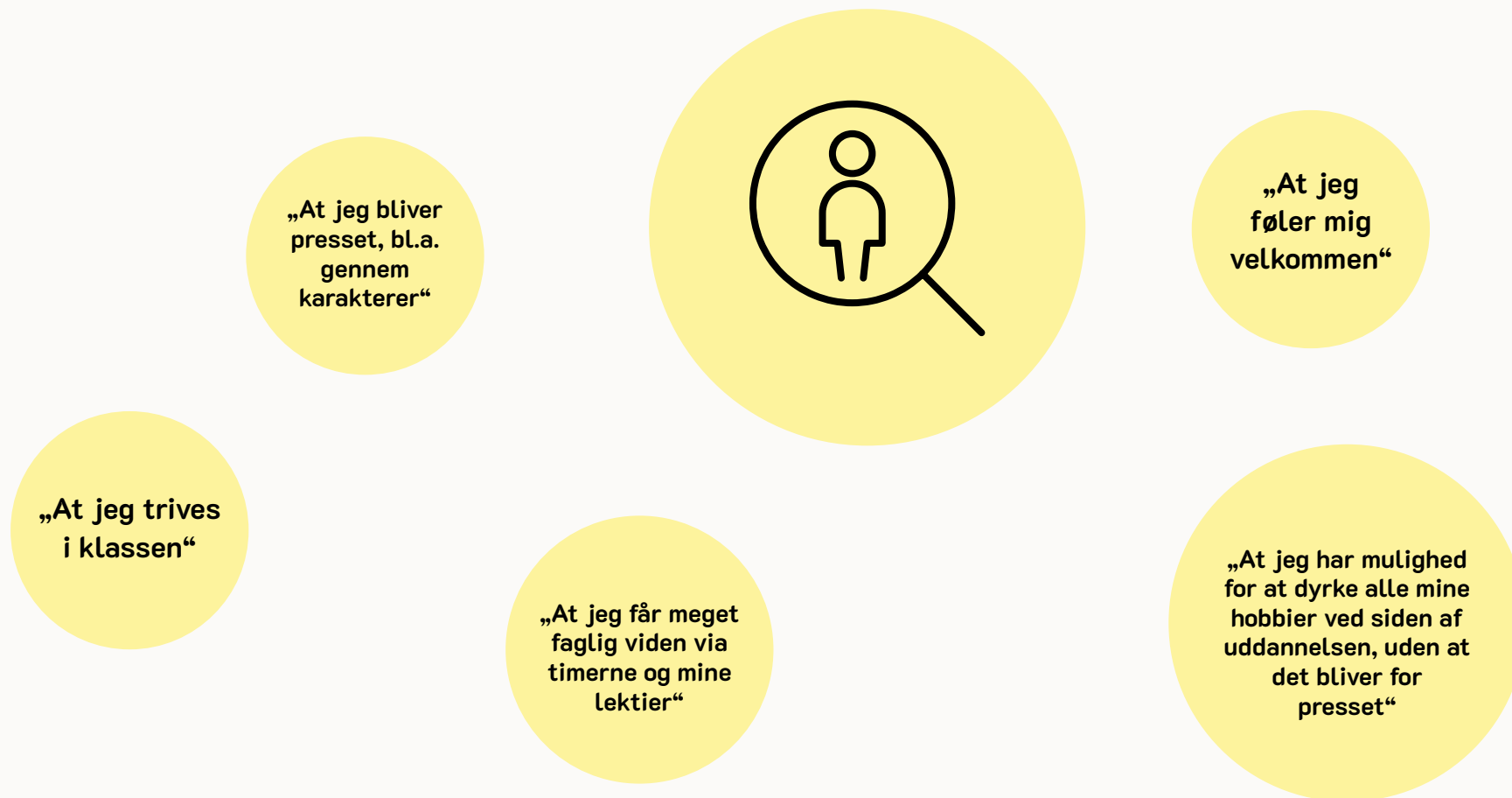


## **Sammen gør vi en forskkel.**

*Kilde: Uddannelsesstrategi for Vejle Kommune  
og uddannelsesinstitutionerne 2021-2025.*



## God trivsel på uddannelserne i Vejle Kommune, sikres i følge de unge bedst ved:



Udpluk af fritekstbesvarelser fra elever og studerende på uddannelser i Vejle Kommune på spørgsmålet: „Hvad er vigtigst for, at du trives?“. Kun dem, der har svaret „Andet“, jf. side 37, har svaret i fritekst.  
Kilde: Undersøgelse af Vejle som uddannelsesby 2020.



**4 ud af 5**

**af de 18-34 årige i Vejle  
Kommune er helt eller delvist  
enige i, at det er vigtigt for  
deres livskvalitet at kunne  
være aktiv i naturen.**

*Kilde: Naturanalyse 2020.*

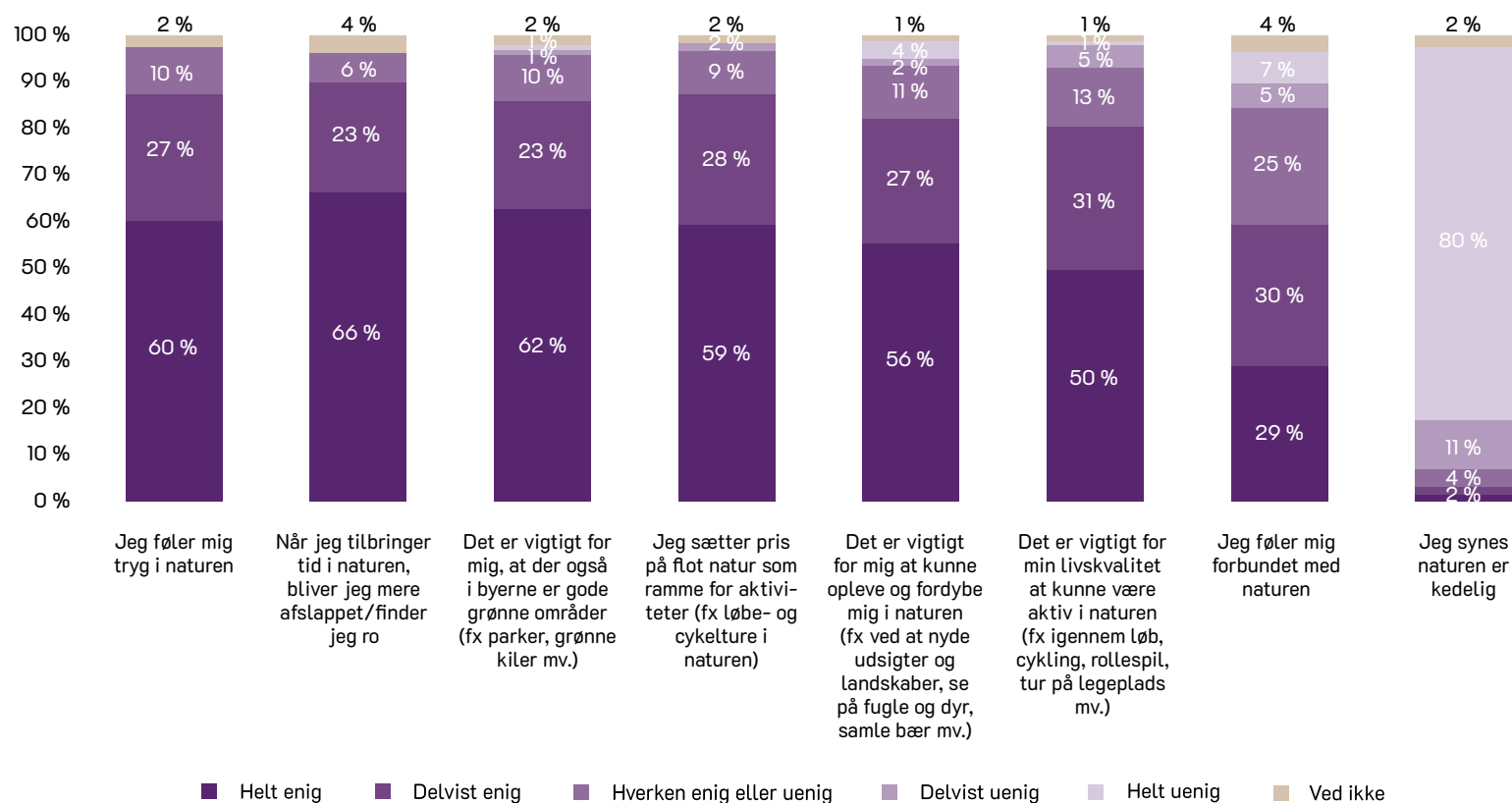




## De unge trives i natur og grønne områder

Næsten 9 ud af 10 unge 18-34 årige i Vejle Kommune finder ro og føler sig trygge, når de tilbringer tid i naturen.

Spørgsmålsformulering: „Hvor enig eller uenig er du i følgende udsagn om naturens betydning for dig?“.



Figur: De 18-34 årige i Vejle Kommunes vurdering af en række udsagn om naturens betydning for dem. Kilde: Naturanalyse 2020.

# Klima



Vejles Byråd vedtog i 2020, som en af de første kommuner i landet, en ambitiøs klimaplan, der skal sikre, at Vejle Kommune når målet om en CO<sub>2</sub>-reduktion på 70 % i 2030 og netto-nuludledning i 2050.

Klimaforandringerne giver anledning til nye udfordringer. De tvinger alle til ændringer i hverdagen for at tilpasse os og forebygge klimaforandringer. Det mærker også de unge. Som fremtidens borgere er deres tanker og bekymringer særligt interessante for indretningen af vores samfund og kommune.

Klima fylder meget for mange unge. Mange unge ser klimaet som et af de vigtigste problemer, verden står over for. Derfor kigger vi i dette kapital på, hvordan unge i Vejle Kommune ser på klimaet.

Knap hver anden af de unge i Vejle Kommune er bekymret for fremtiden i forhold til klima. Det har også betydning for de unges valg af bolig, transportform og generelle adfærd.

*Primære kilde: Undersøgelsen „Unge - Klima“, 2022.*

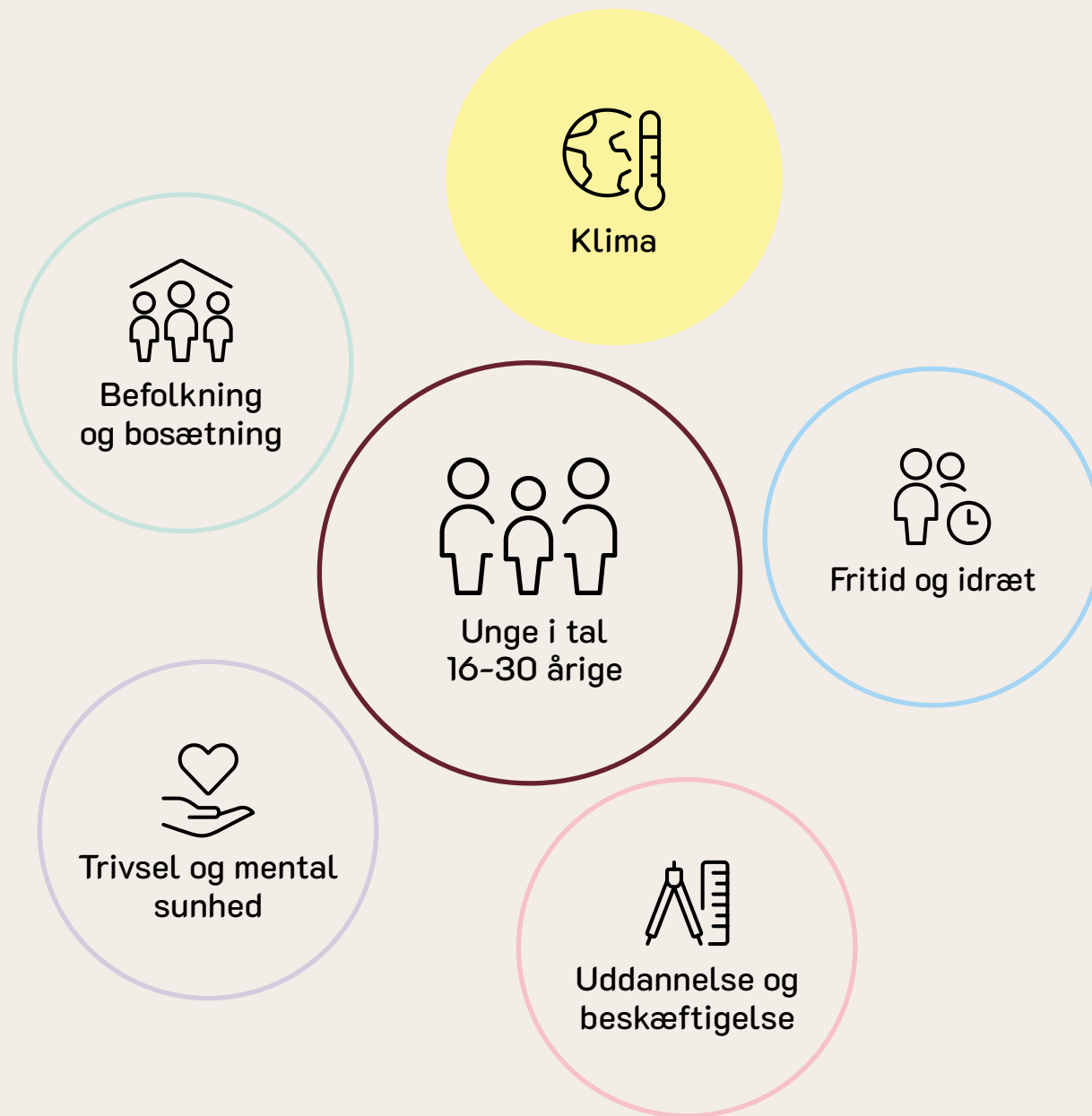



**45 %**

*af de 16-30 årige i Vejle Kommune er i høj grad eller i meget høj grad bekymret for klimaforandringerne.*

*Kilde: Undersøgelsen „Unge - Klima“, 2022.*







**3 ud af 5 unge i Vejle Kommune (18-25 år) angiver, at muligheden for at leve mere klimavenligt i nogen eller i høj grad vil have betydning for deres valg af bolig og boligområde.**

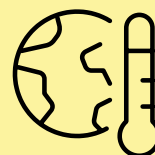
*Kilde: Bosætningsanalyse 2021*

**De unge taler oftest om klimaet i skolen. Dette sker ugentligt eller oftere for **25 %** af elever/studerende på uddannelser i Vejle Kommune.**

*Kilde: Undersøgelsen „Unge - Klima“, 2022.*

**Flere end hver anden af de unge forstår bæredygtighed som hensyntagen til naturen og dens ressourcer, og/eller at man genanvender ting.**

*Kilde: Undersøgelsen „Unge - Klima“, 2022.*



Klima

**Stigende vandstand, global opvarmning og forurening af miljø og natur er de konsekvenser af klimaforandringer, flest unge tror vil ske, hvor de bor.**

*Kilde: Undersøgelsen „Unge - Klima“, 2022.*

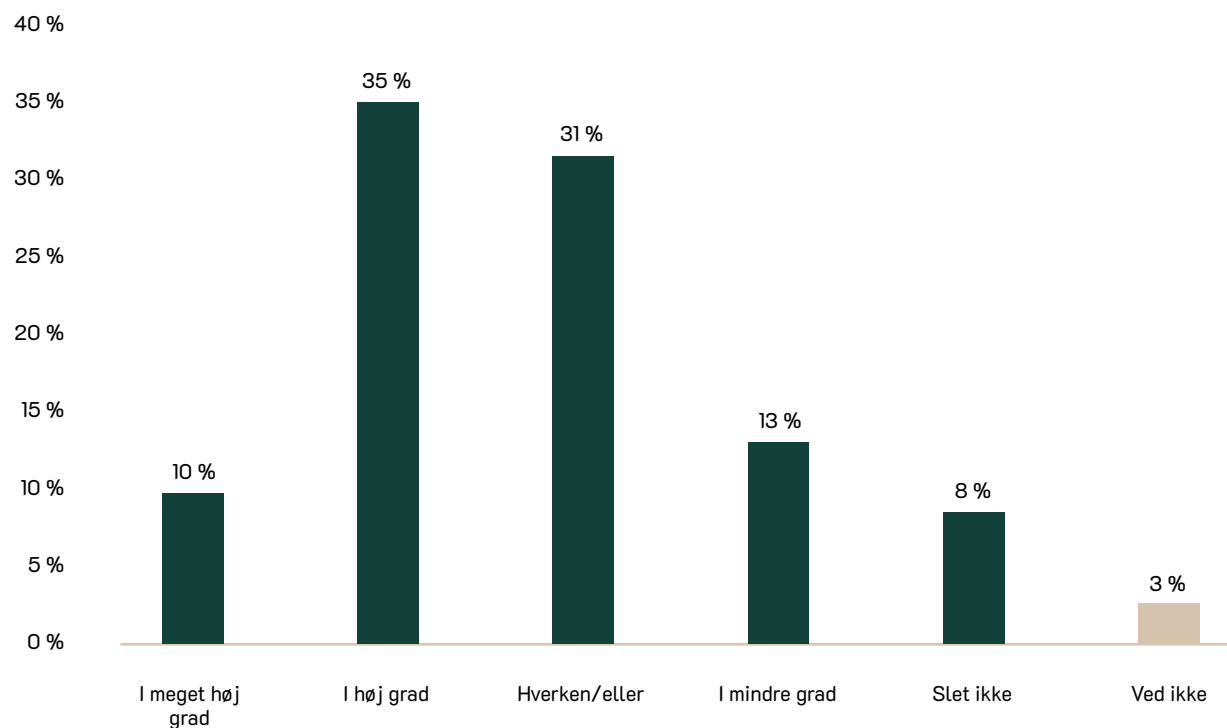
**Ændring af transportvaner giver i følge de unge elever/studerende den største effekt ift. klimaet.**

*Kilde: Undersøgelsen „Unge - Klima“, 2022.*

## Hver anden af de unge er i høj grad bekymret for fremtiden

45 % af elever og studerende på uddannelser i Vejle Kommune er i høj eller meget høj grad bekymret for deres fremtid som følge af klimaforandringer. 8 % er slet ikke bekymrede.

Spørgsmålsformulering: „I hvilken grad er du bekymret for din fremtid, som følge af klimaforandringerne?“.



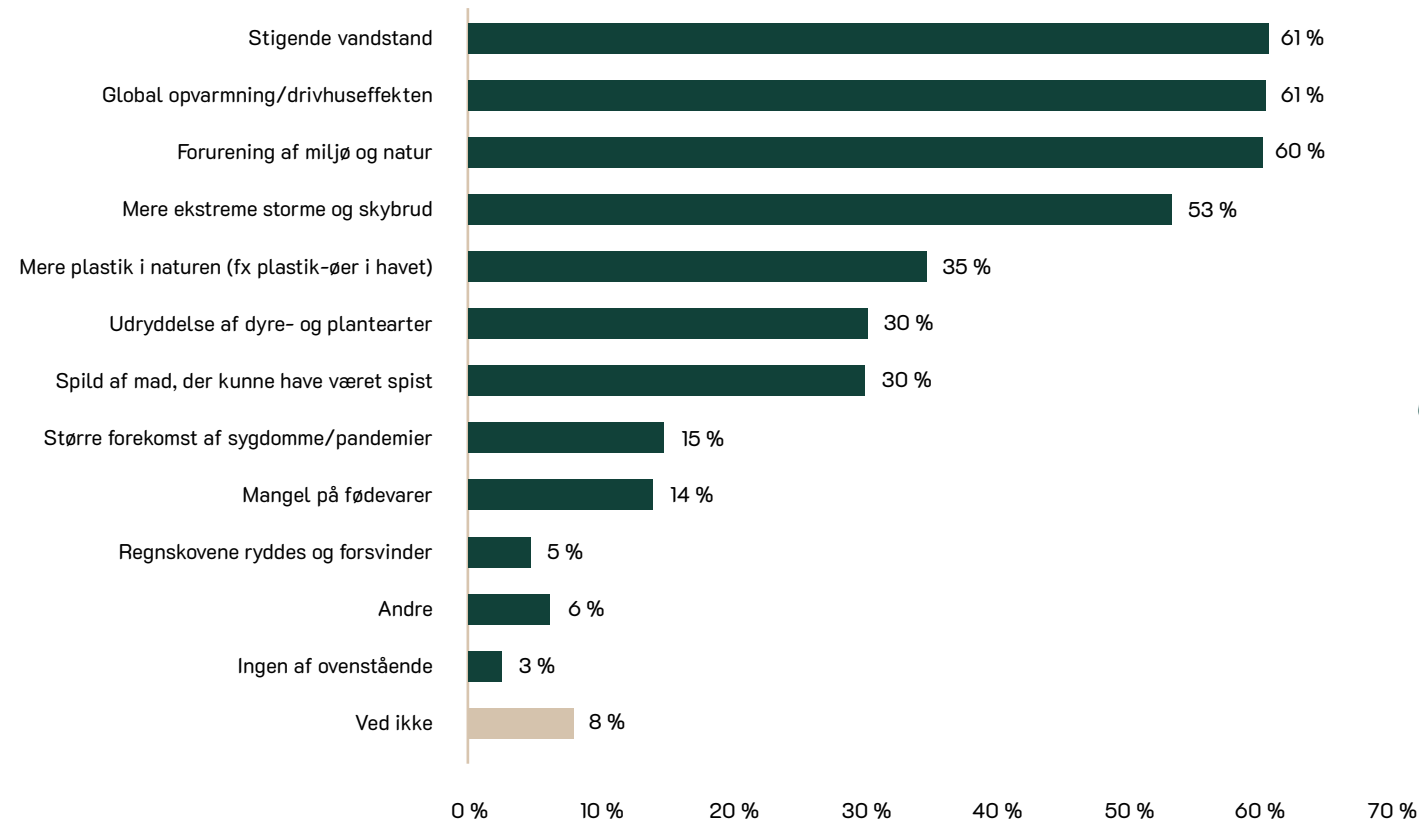
Figur: Besvarelser fra unge elever og studerende på uddannelser i Vejle Kommune på hvor bekymrede de er, som følge af klimaforandringerne.  
Kilde: Undersøgelsen „Unge - Klima“, 2022.



## De unge forventer lokale konsekvenser af klimaforandringerne

3 ud 5 unge elever og studerende i Vejle Kommune tror, at klimaforandringerne vil betyde stigende vandstand, global opvarmning og drivhuseffekten, global opvarmning og forurening af miljø og natur, der hvor de bor.

Spørgsmålsformulering: „Hvilke af disse konsekvenser tror du, at klimaforandringerne vil få der, hvor du bor? Du må gerne vælge flere ting“.



## Globale konsekvenser

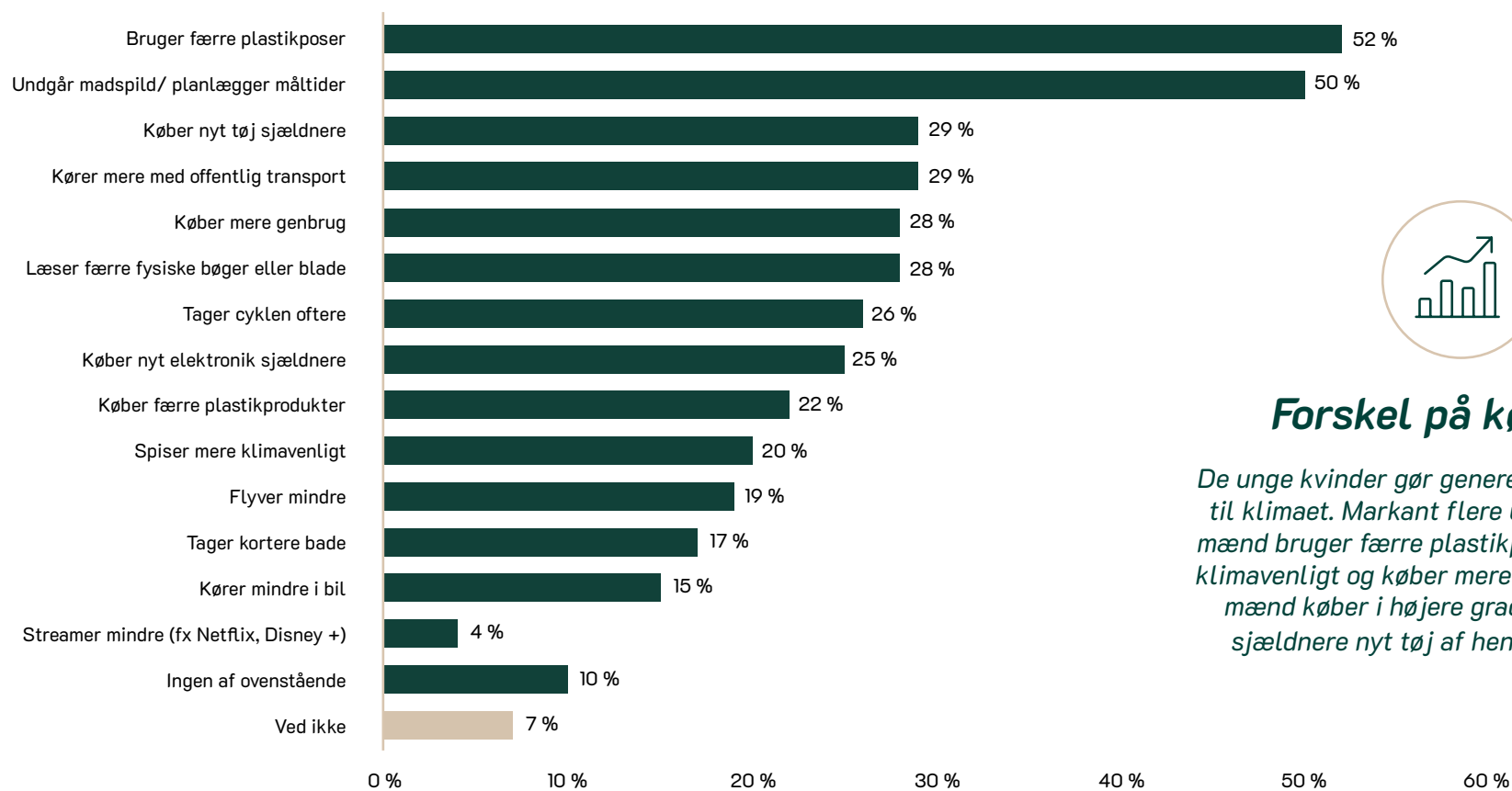
De unge forventer i højere grad globale konsekvenser. F.eks. tror 4 ud af 5 at stigende vandstand vil blive en af konsekvenserne af klimaforandringerne ude i verden.

Figur: Besvarelser fra unge elever og studerende på uddannelser i Vejle Kommune på, hvilke konsekvenser de tror, at klimaforandringerne vil få der, hvor de bor.  
Kilde: Undersøgelsen „Unge - Klima“, 2022.

## Elever og studerende bruger færre plastikposer og undgår madspild for klimaet

Hver anden elev/studerende på uddannelser i Vejle Kommune bruger færre plastikposer og undgår madspild af hensyn til klimaet. 3 ud af 10 kører mere med offentlig transport og køber nyt tøj sjældnere. Færrest (4 %) angiver at streame mindre af hensyn til klimaet.

Spørgsmålsformulering: „Gør du selv nogle af disse ting af hensyn til klimaet? Du må gerne vælge flere ting“.



### Forskel på kønnene

De unge kvinder gør generelt mere af hensyn til klimaet. Markant flere unge kvinder end mænd bruger færre plastikposer, spiser mere klimavenligt og køber mere genbrug. De unge mænd køber i højere grad end kvinderne sjældnere nyt tøj af hensyn til klimaet.

Figur: Besvarelser fra unge elever og studerende på uddannelser i Vejle Kommune på hvad de selv gør af hensyn til klimaet.

Kilde: Undersøgelsen „Unge - Klima“, 2022.

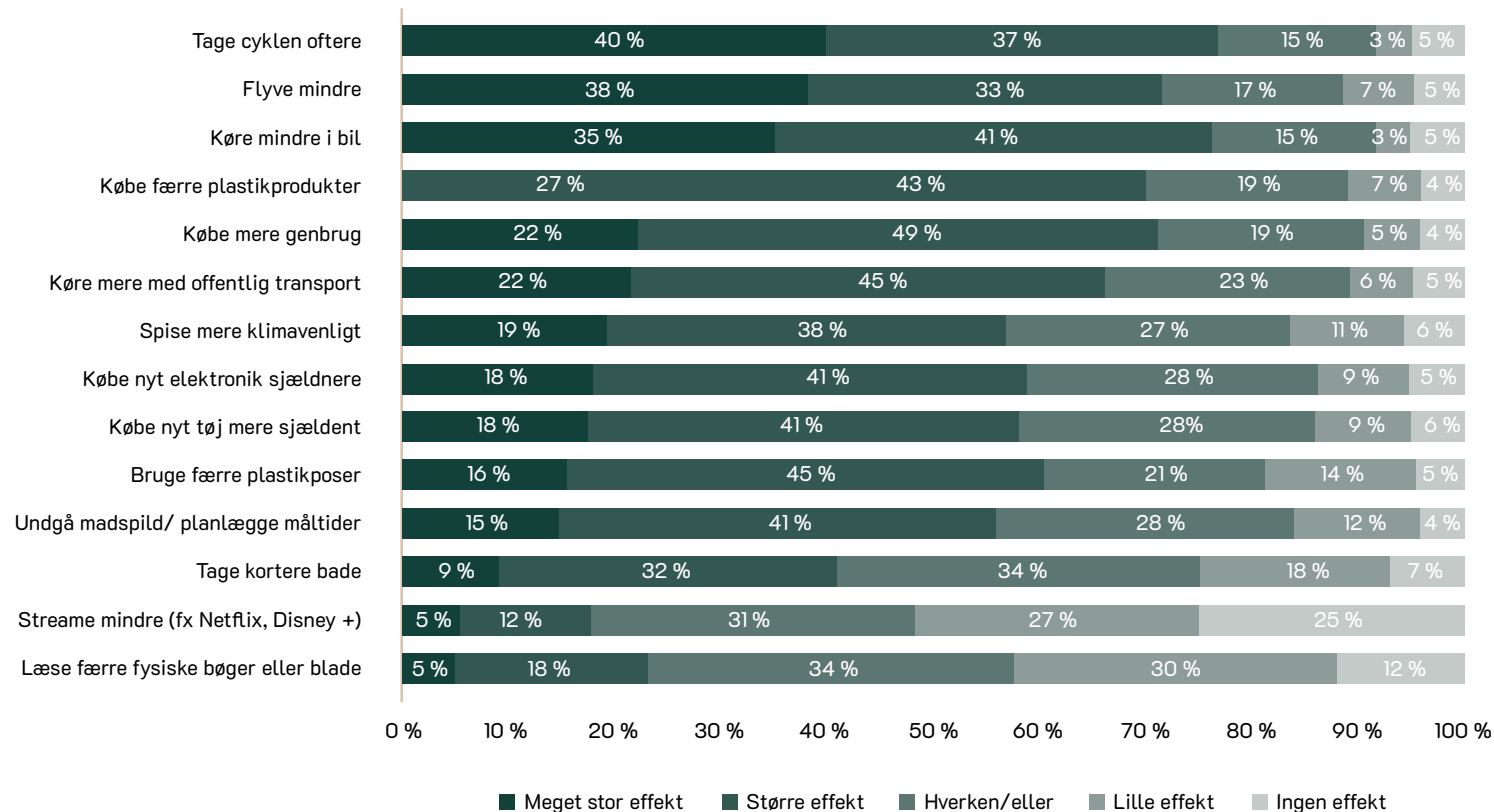




## Unge tror at ændrede transportvaner har størst effekt på klimaet

2 ud 5 unge elever og studerende i Vejle Kommune tror, at det vil have en meget stor effekt på klimaet at tage cyklen oftere og at flyve mindre. 1 ud af 4 tror ikke at streame mindre vil have nogen effekt overhovedet.

Spørgsmålsformulering: „Hvilken effekt tror du, at disse handlinger har på klimaet?“.



Figur: Besvarelser fra unge elever og studerende på uddannelser i Vejle Kommune på, hvilke handlinger de tror, har størst effekt på klimaet.  
Kilde: Undersøgelsen „Unge - Klima“, 2022.



**75 %**

***af elever og studerende på uddannelser i  
Vejle Kommune er helt eller delvist enige i,  
at de kan gøre mere for at hjælpe klimaet.***

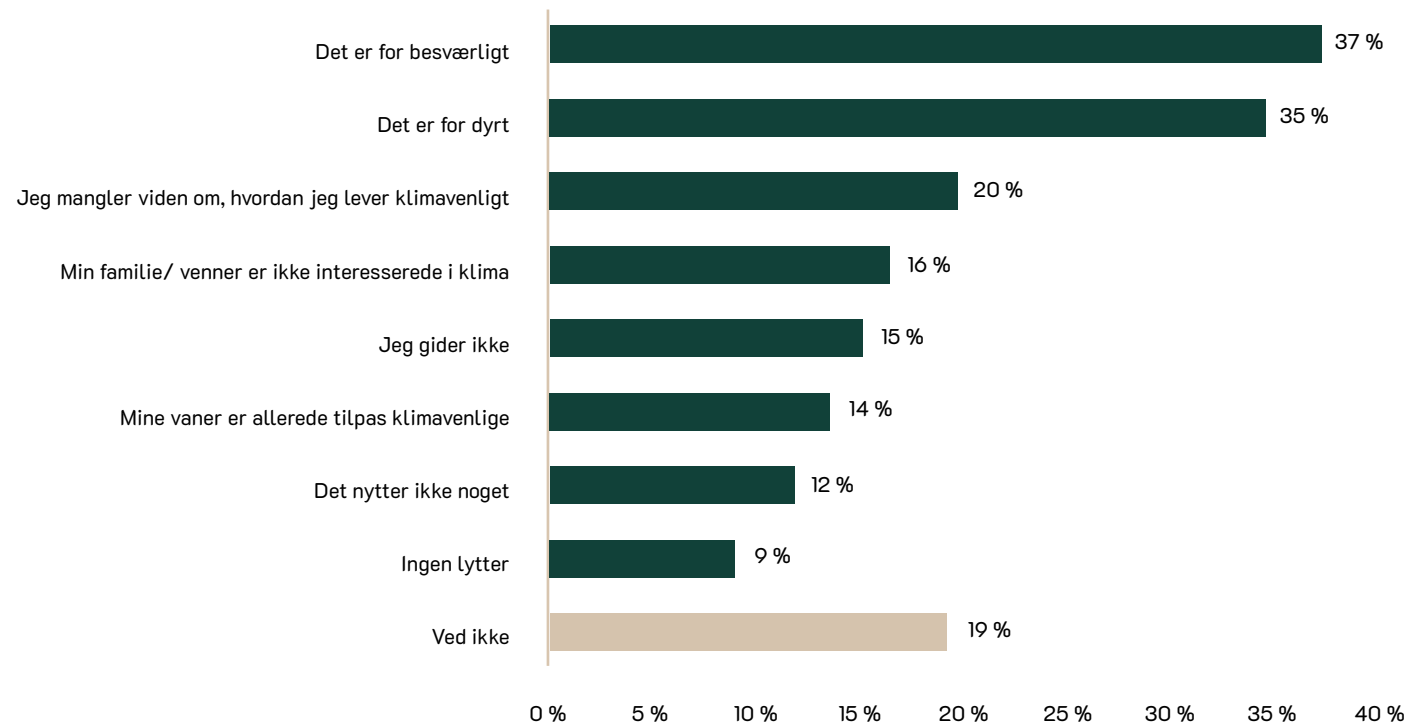
*Kilde: Undersøgelsen „Unge - Klima“, 2022.*



## Besværet og prisen kan være stopklods for de unges klimaadfærd

Flere end hver 3. unge elev eller studerende i Vejle Kommune angiver, at besværligheden i at ændre vaner, bremser dem i at blive mere klimavenlige. Prisen bremser næsten lige så mange, mens 1 ud af 10 angiver, at det ikke nytter noget, som barriere for at ændre vaner.

Spørgsmålsformulering: „Er der noget, der bremser dig i at ændre dine vaner, så de bliver mere klimavenlige? Du må gerne vælge flere ting“.



Figur: Besvarelser fra unge elever og studerende på uddannelser i Vejle Kommune på, hvad der bremser dem i at ændre vaner, så de bliver mere klimavenlige.  
Kilde: Undersøgelsen „Unge - Klima“, 2022.

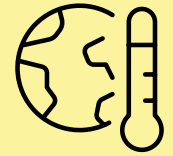


**29 %**

**af elever og studerende på uddannelser i Vejle Kommune er helt eller delvist enige i, at de ikke tænker på, hvordan de påvirker klimaet.**

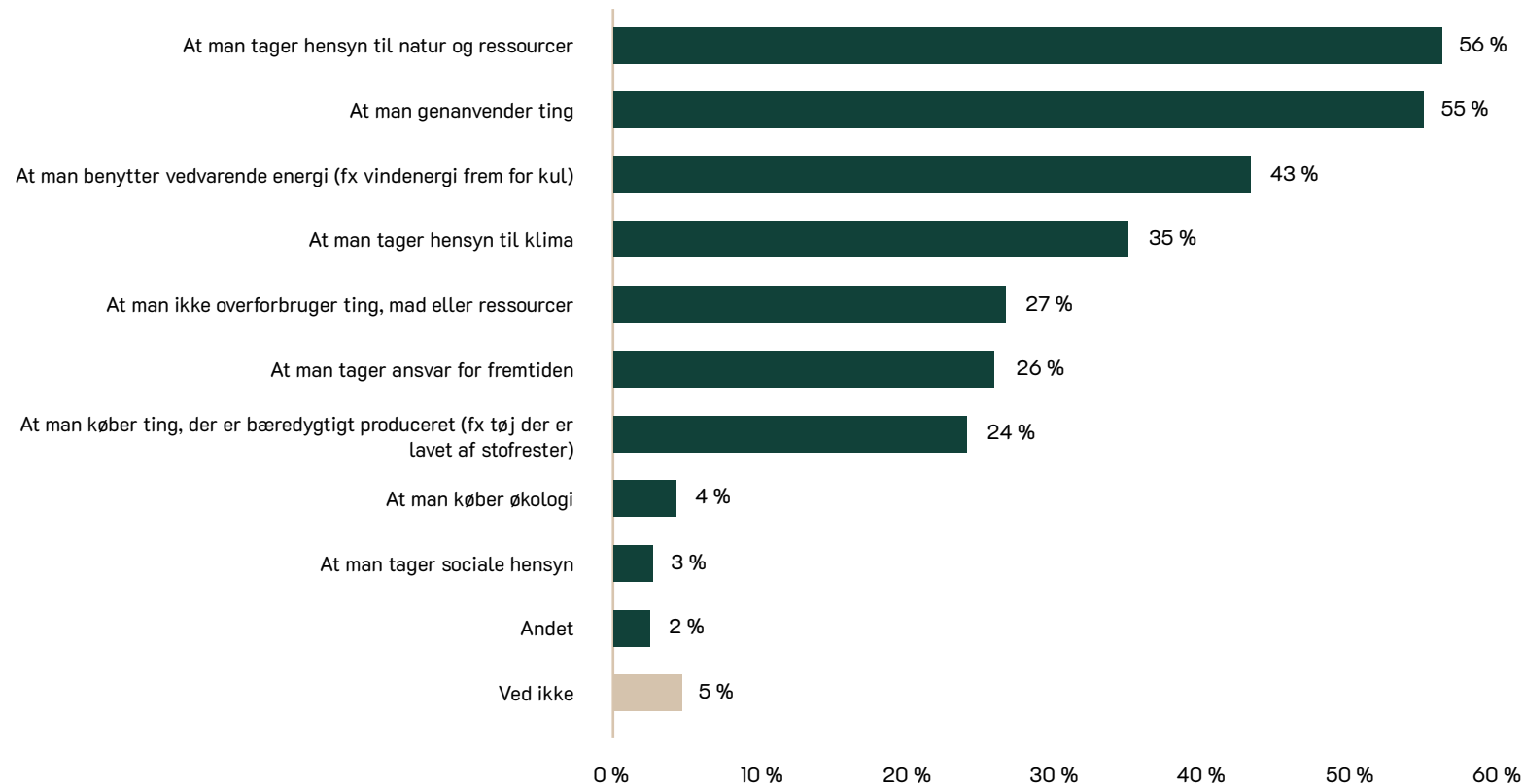
**Omvendt er det ca. hver anden af de unge, der er helt eller delvist uenig.**

*Kilde: Undersøgelsen „Unge - Klima“, 2022.*



## Bæredygtighed forbindes af hver anden af de unge med, at man tager hensyn til naturen og ressourcerne, og at man genanvender ting

Spørgsmålsformulering: „Bæredygtighed kan forstås som mange forskellige ting. Hvad forbinder du selv med ordet bæredygtighed?. Du må vælge max 3 ting“.



Figur: Besvarelser fra unge elever og studerende på uddannelser i Vejle Kommune på, hvad de forbinder med ordet bæredygtighed.  
Kilde: Undersøgelsen „Unge - Klima“, 2022.



## **3 ud af 4**

***elever og studerende på uddannelser i  
Vejle Kommune er helt eller delvist enige i,  
at rejsetiden har betydning for, hvordan de  
kommer til og fra deres uddannelsessted.***

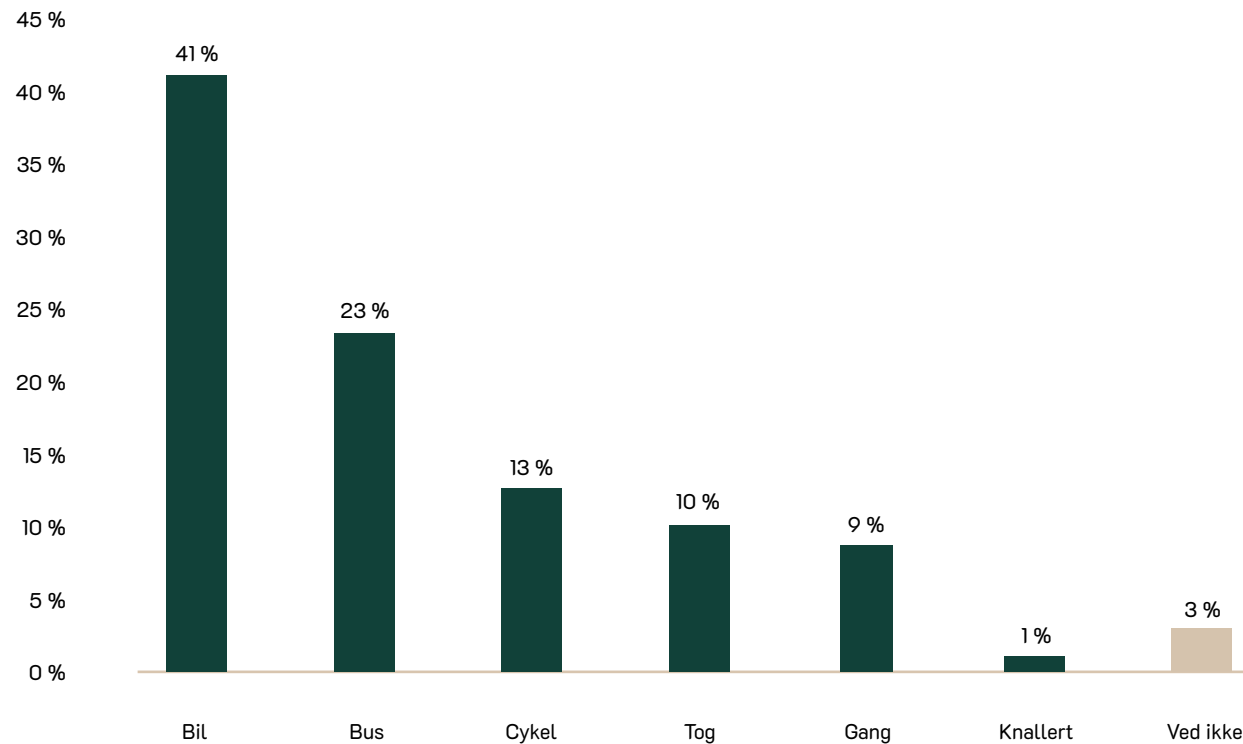
*Kilde: Undersøgelsen „Unge - Klima“, 2022.*



## 2 ud af 5 unge tager bilen

Bilen er det hyppigst brugte transportmiddel, når de unge elever og studerende på uddannelser i Vejle Kommune skal i skole. Hver 4. tager bussen og hver 8. tager cyklen.

Spørgsmålsformulering: „Hvordan plejer du at komme til og fra skole?“.



Figur: Besvarelser fra unge elever og studerende på uddannelser i Vejle Kommune på, hvordan de plejer at komme til og fra skole.  
Kilde: Undersøgelsen „Unge - Klima“, 2022.




**68 %**

***af unge elever og studerende på uddannelser i Vejle Kommune er helt eller delvist enige i, at de selv skal ændre deres måde at leve på, hvis klimaet skal forbedres.***

*Kilde: Undersøgelsen „Unge - Klima“, 2022.*

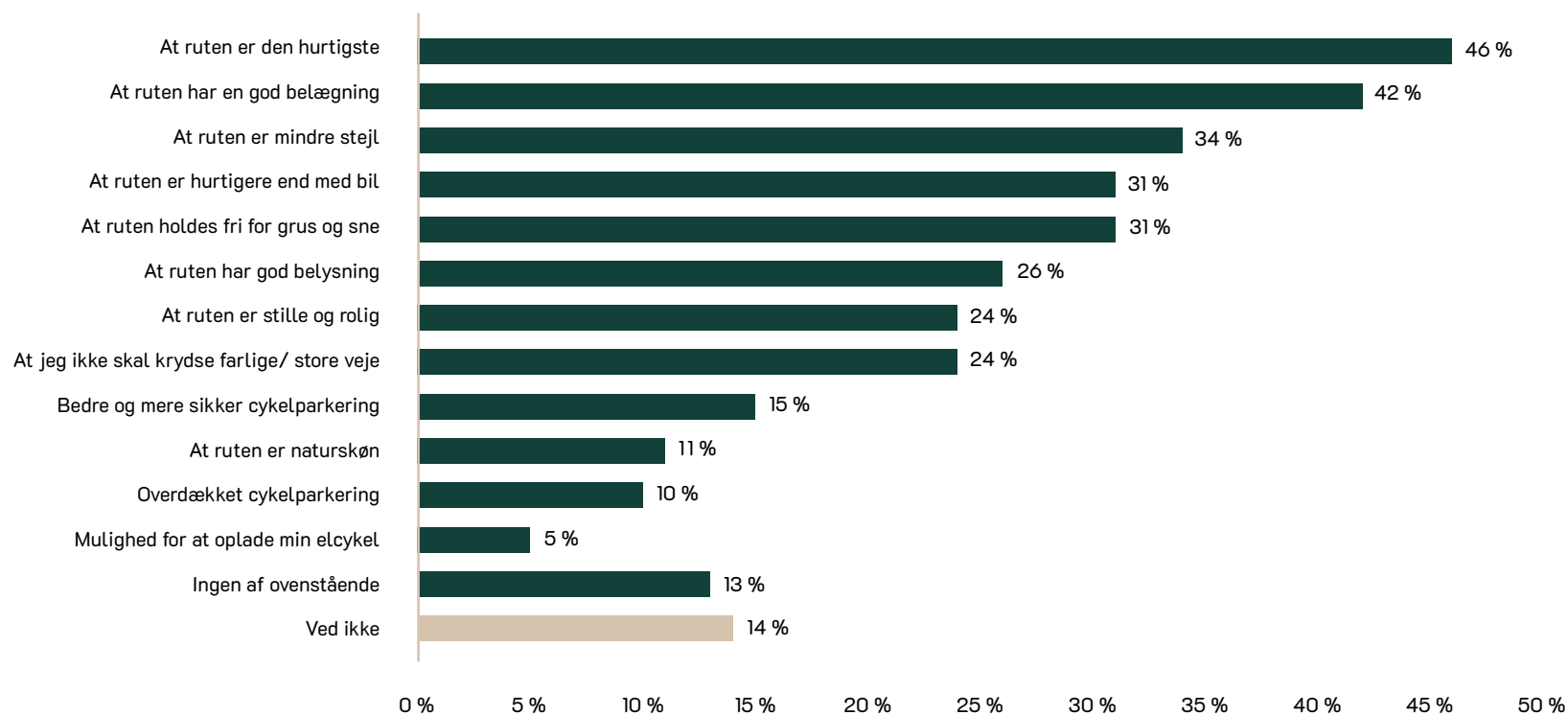




## Tid og belægning betyder mest for at unge cykler

Hvis unge elever og studerende på uddannelser i Vejle Kommune skal cykle mere i hverdagen, er det for mere end 2 ud af 5 afgørende, at ruten er den hurtigste, og at ruten har en god belægning. Hver tredje af de unge angiver, at ruten skal være mindre stejl, at det skal være hurtigere end bilen, og at sne og grus skal være ryddet. Overdækket cykelparkering og muligheden for at oplade deres elcykel er mindst afgørende.

Spørgsmålsformulering: „Hvis du skal cykle mere i hverdagen, hvilke af nedenstående forhold er så afgørende? Du må gerne vælge flere ting“.



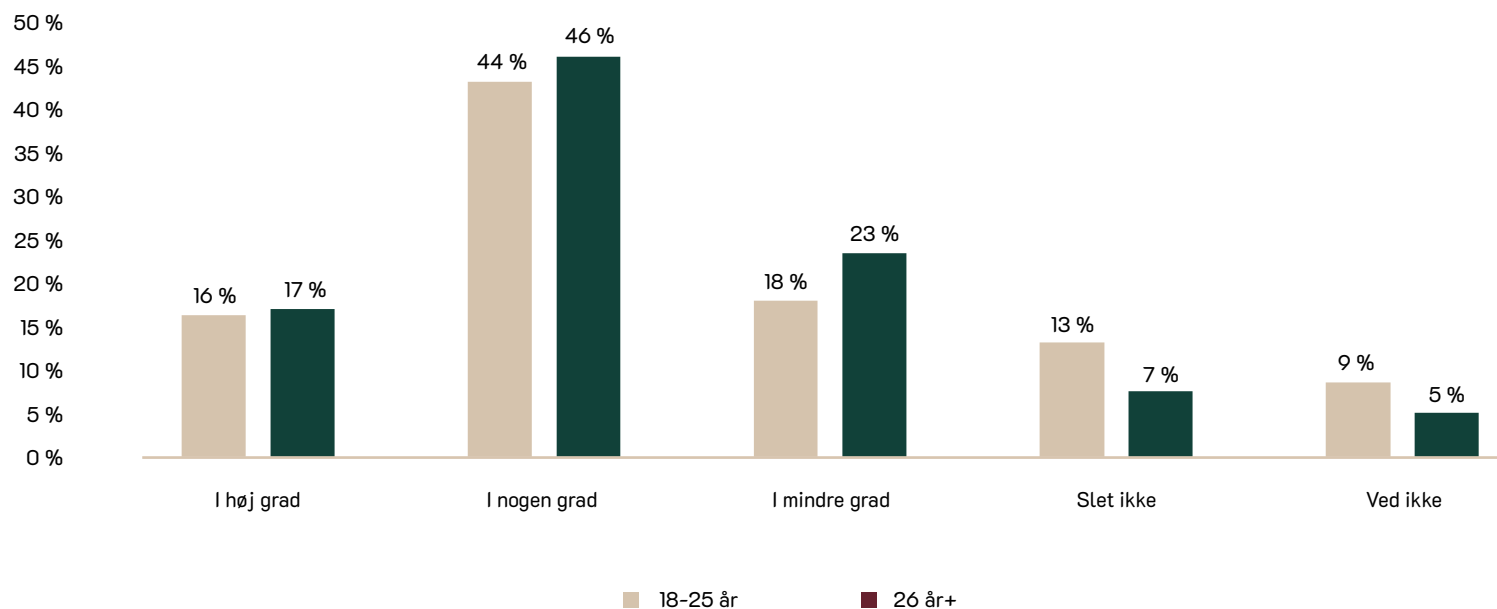
Figur: Besvarelser fra unge elever og studerende på uddannelser i Vejle Kommune på, hvad der er afgørende for dem, hvis de skal cykle mere i hverdagen.

Kilde: Undersøgelsen „Unge - Klima“, 2022.

## Muligheden for at leve mere klimavenligt har også betydning for de unges boligvalg

60 % af de unge (18-25 år) i Vejle Kommune angiver at muligheden for at leve mere klimavenligt i høj eller i nogen grad ville have betydning for deres valg bolig og boligområde.

Spørgsmålsformulering: „I hvilken grad ville muligheden for at leve mere klimavenligt have betydning for dit valg af bolig og boligområde?“



Kilde: Bosætningsanalyse 2021.




## De unge er villige til at gå på kompromis af hensyn til klimaet

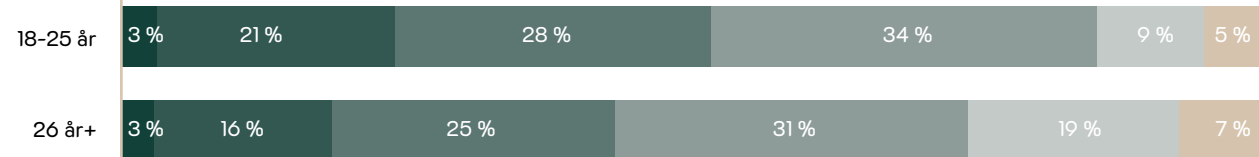
I Vejle Kommune er de unge (18-25 år) mere villige end andre til at gå på kompromis med afstand og beliggenhed for at kunne bo mere klimavenligt. Modsatte mønster ses ift. pris. Her er andelen, der er villig til at gå på kompromis, større for de 26+ årige.

Spørgsmålsformulering: „Vil du være villig til at gå på kompromis med nogle af følgende ting for at kunne bo mere klimavenligt?“.

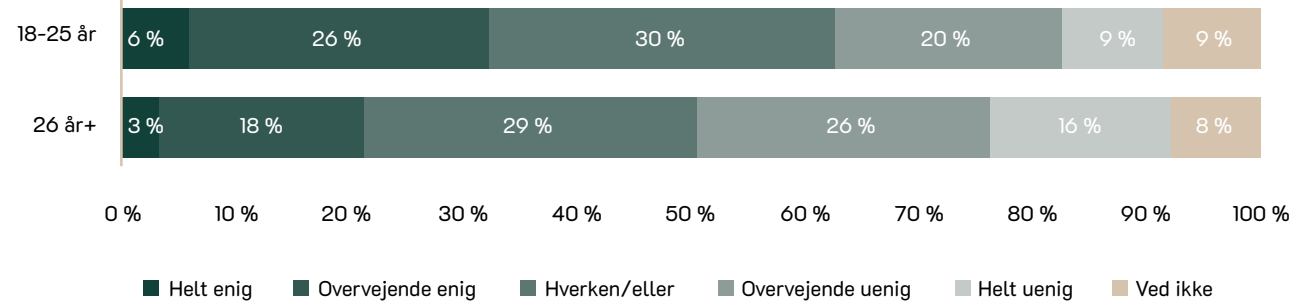
**Pris:** Jeg ville være villig til at betale mere for det.



**Afstand:** Jeg ville være villig til at have længere transporttid.



**Beliggenhed:** Jeg ville være villig til at vælge et område, der ellers ikke var min første prioritet.



Kilde: Bosætningsanalyse 2021.

# Uddannelse og beskæftigelse



Vejle Kommune er en uddannelseskommune med klare ambitioner. Ambitioner, der viser sig i tiltrækningen af flere studerende på tværs af ungdomsuddannelser og videregående uddannelser.

Vejle Kommunes erhvervspolitik har en målsætning om, at der skal være 1.500 flere studerende i Vejle Kommune i 2025 end i 2020. De seneste år har Vejle oplevet fin vækst i antallet af studerende. Det skyldes bl.a. åbningen af Politiskolens Uddannelsescenter Vest i Vejle, men også flere elever og studerende på flere af de øvrige uddannelsesinstitutioner i kommunen.

For at imødekomme de unges interesse for at tage en videregående uddannelse i Vejle Kommune, har Vejle Kommune involveret sig i kampen om, at få en ny universitetscampus til kommunen. I samarbejde med SDU arbejdes der på at skabe flere uddannelser bl.a. inden for IT og teknologi, som både erhvervssektoren og de unge selv efterspørger.

Efterspørgslen efter kompetencer inden for ny teknologi og IT er støt stigende både blandt virksomheder og på arbejdsmarkedet.

Arbejdsløsheden blandt de unge er lav og flere tager en uddannelse. Det er dog stadig hver 9. unge, der hverken er i arbejde eller uddannelse.

*Primære kilder: Danmarks Statistik og Undersøgelse af Vejle som uddannelsesby.*

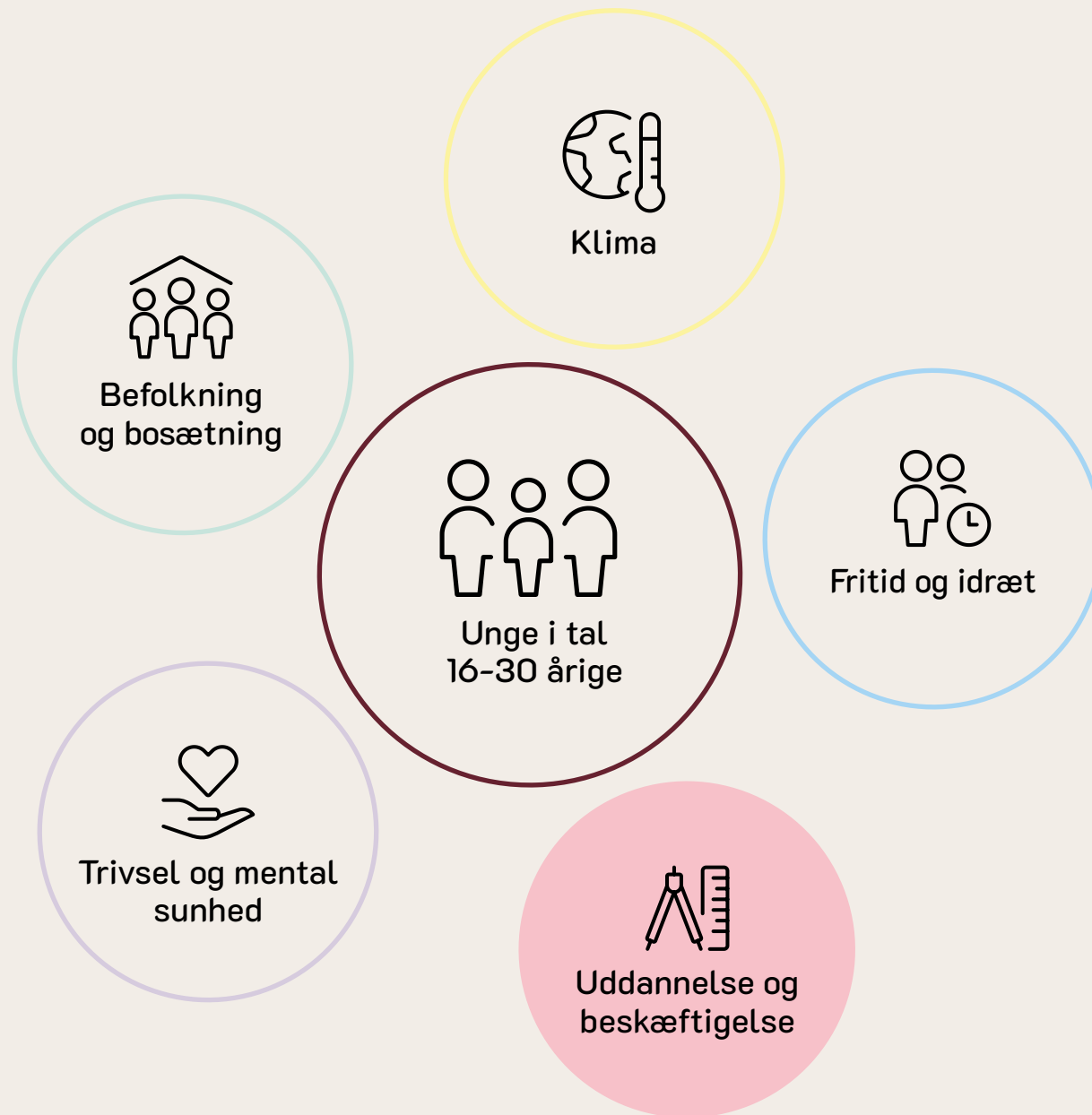


*Vejle skal være et attraktivt sted at være ung og tage en uddannelse. Vi vil fremme et godt samspil mellem erhvervsliv, uddannelser og forskning, og bruge samarbejdet som en drivkraft for vækst og udvikling i hele kommunen.*

*Kilde: Erhvervspolitik 2020.*



**VEJLE**  
KOMMUNE





**740 personer** blev optaget på en videregående uddannelse i Vejle Kommune i 2021.

Kilde: Undervisnings- og Forskningsministeriet 2021.

**1,6 %**. Det var niveauet for ungdomsarbejdsløsheden (16-24 år) i Vejle Kommune i 2020.

Kilde: Danmarks Statistik



## Uddannelse og beskæftigelse

I 2019 var **hver 9. borger** i alderen 16-24 år i Vejle Kommune hverken i job eller under uddannelse.

Kilde: KONTUR 2021.

Der var **8.866 studerende** på uddannelser i Vejle Kommune i skoleåret 2021/2022.

Kilde: Midtvejsstatus, Vejle Kommunes Erhvervspolitik 2020-2025.

**22 %** af de 20-29 årige i Vejle Kommune havde i 2020 en erhvervsuddannelse.

Kilde: KONTUR 2021.




**8.866**

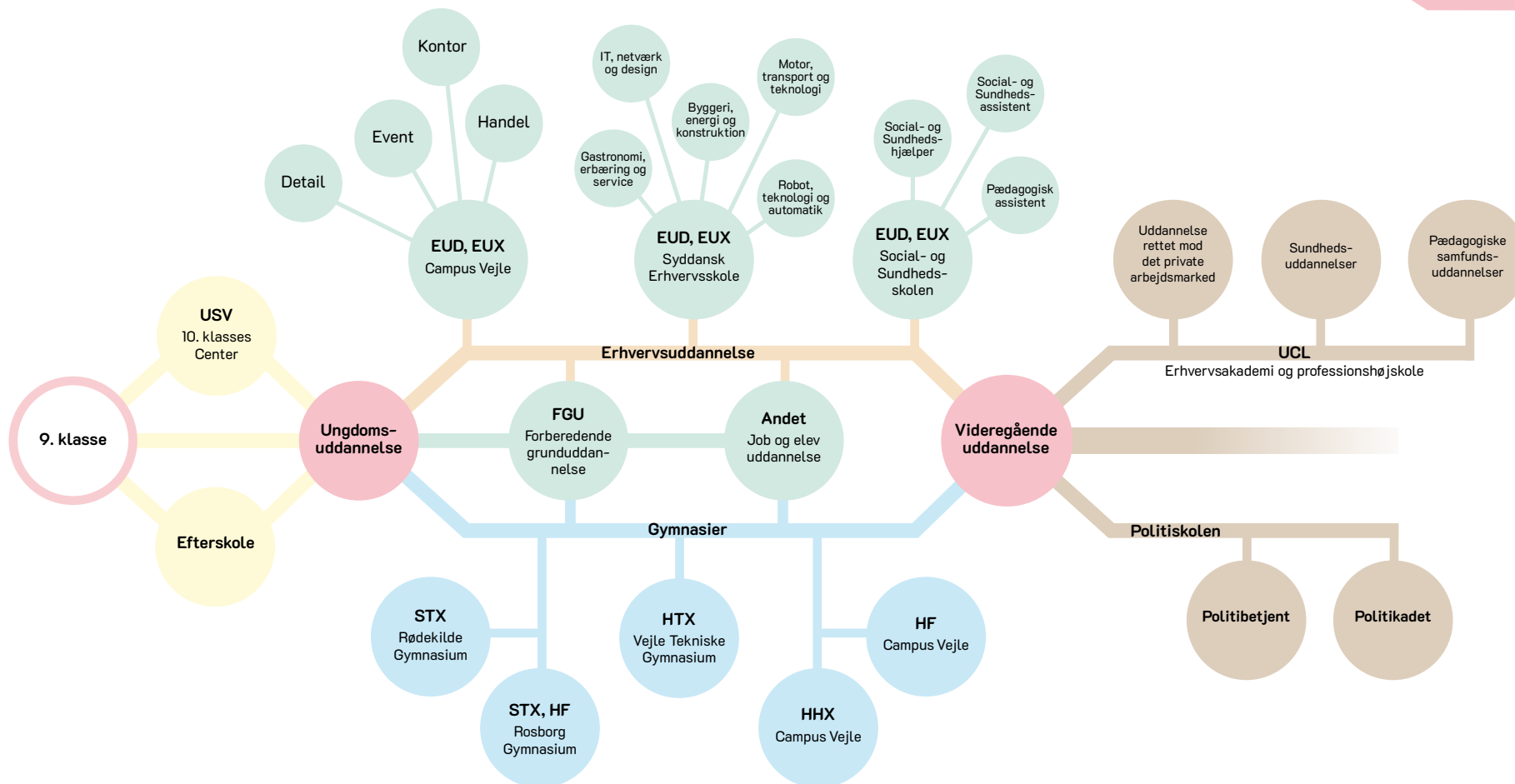
***er studerende på uddannelser i Vejle Kommune i skoleåret 2021/2022. Det er en stigning på mere end 600 siden skoleåret 2018/2019.***

*Kilde: Midtvejsstatus, Vejle Kommunes Erhvervs politik 2020-2025.*





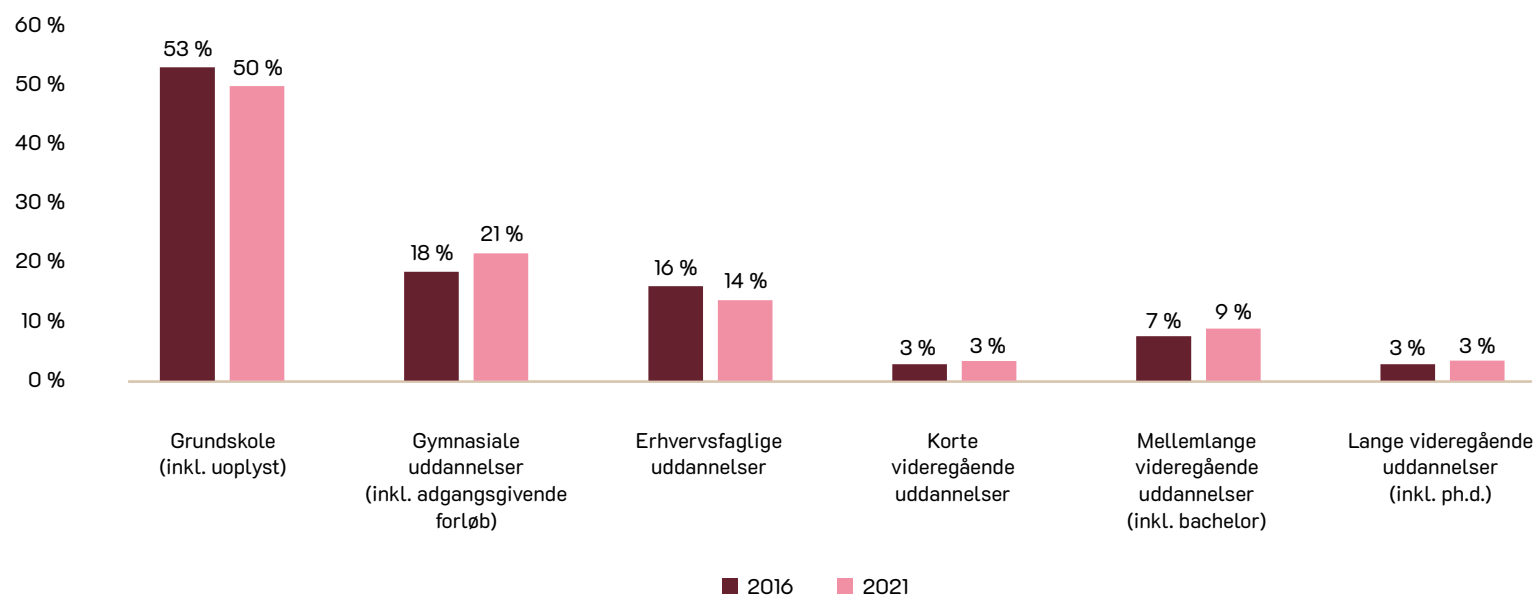
## De mange uddannelsesveje i Vejle Kommune fra 9. klasse og frem



Læs mere om de forskellige uddannelser på [ug.dk](http://ug.dk), [ucl.dk](http://ucl.dk) og [politi.dk/politiskolen](http://politi.dk/politiskolen).

## Færre unge har grundskolen som højeste uddannelse

I 2021 er andelen af unge (15-29 år) i Vejle Kommune, der har grundskolen som højest fuldførte uddannelse, faldet til halvdelen. 12 % havde en mellemlang eller lang videregående uddannelse.

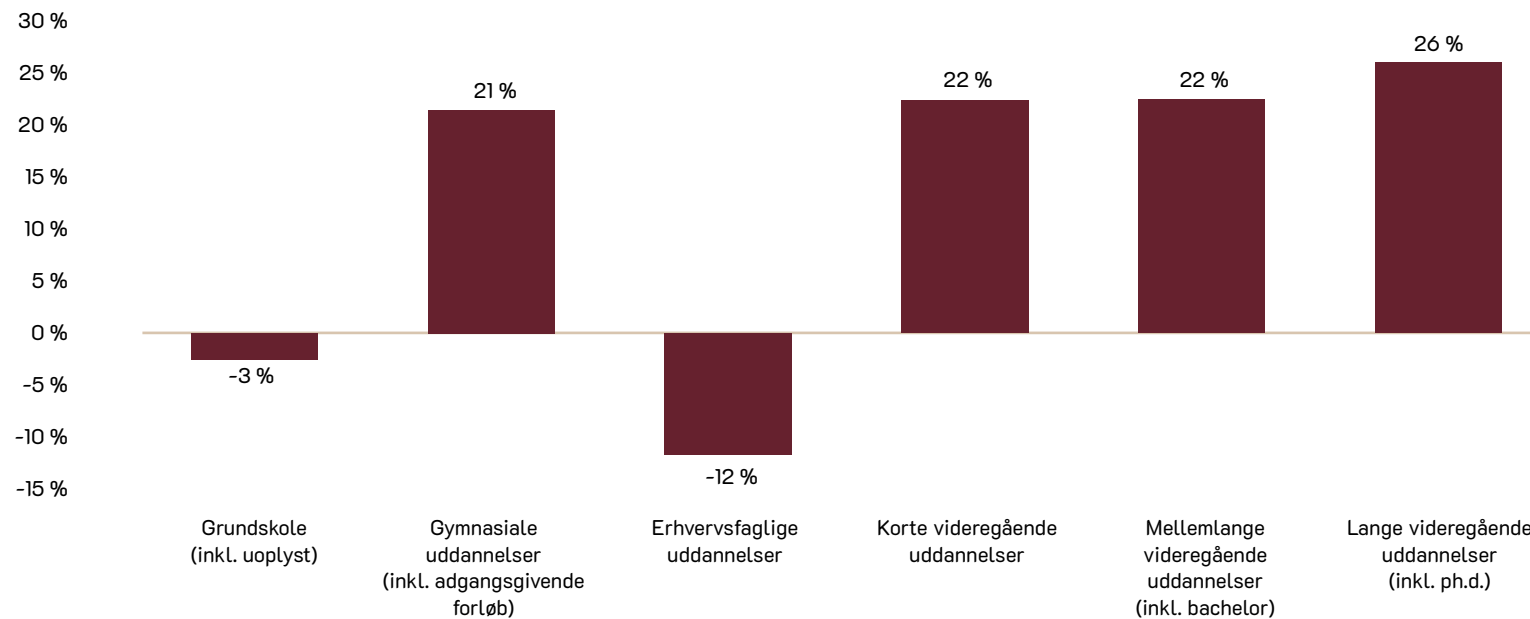


Figur: Højest fuldførte uddannelse blandt Vejle Kommunes borgere i alderen 15-29 år i hhv. 2016 og 2021.  
Kilde: Vejle Kommune på baggrund af Danmarks Statistik.



## Størst stigning i unge med en lang videregående uddannelse

26 % flere unge i Vejle Kommune i alderen 15-29 år havde i 2021 en lang videregående uddannelse sammenlignet med 2016. Unge med en erhvervsfaglig uddannelse som højest fuldførte uddannelse er i samme periode faldet med 12 %.



Figur: Udviklingen 2016-2021 i antallet af borgere i Vejle Kommune i alderen 15-29 år, der har det angivne uddannelsesniveau som højeste fuldførte uddannelse.  
Kilde: Vejle Kommune på baggrund af Danmarks Statistik.



Mål:

**30 %**

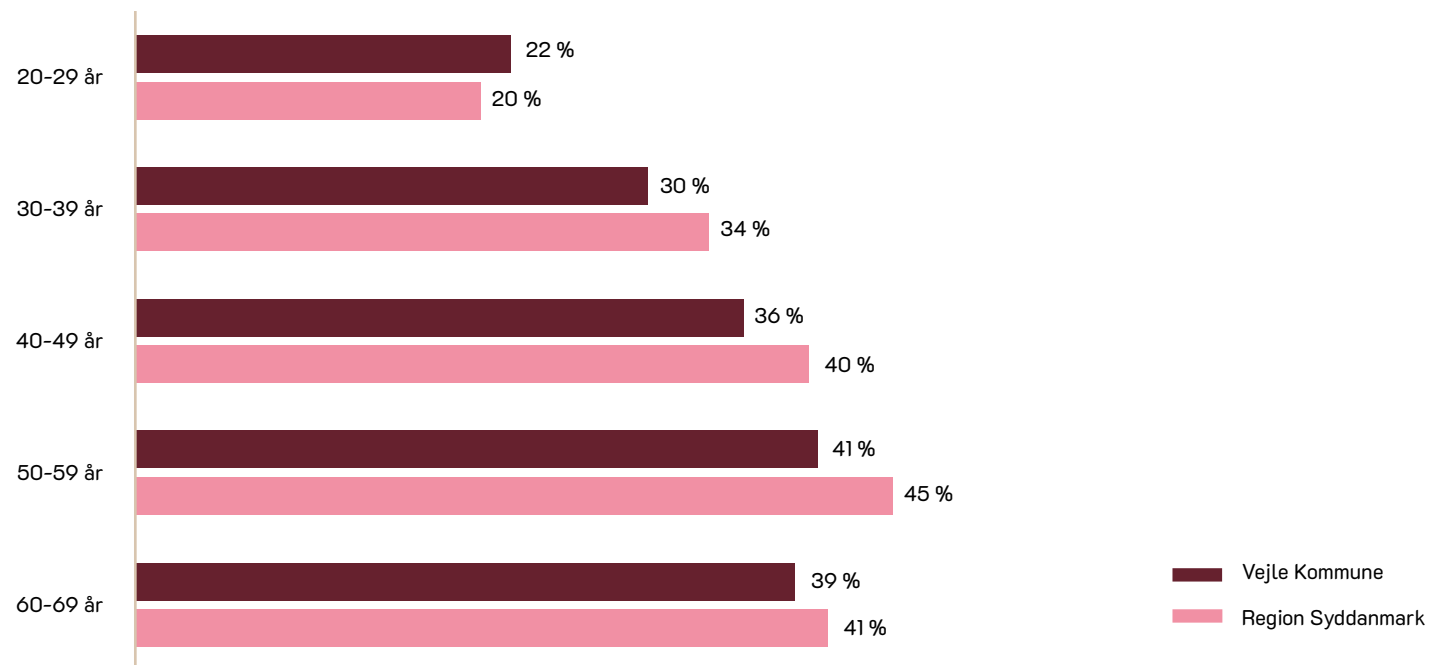
**skal vælge en erhvervsuddannelse  
i direkte forlængelse af 9. eller 10.  
klasse i 2025.**

*Kilde: Strategi for den gode overgang til  
ungdomsuddannelse, Vejle Kommune, 2020.*



## Andelen, der tager en erhvervsuddannelse, er faldende

I 2020 var der i Vejle Kommune 2 procentpoint flere blandt de 20-29 årige, der har en erhvervsuddannelse sammenlignet med Region Syddanmark. Flest 50-59 årige har en erhvervsuddannelse sammenholdt på tværs af alle aldersgrupper.



Figur: Andelen af borgere i hver aldersgruppe, der har en erhvervsfaglig uddannelse som højest fuldførte uddannelse i hhv. Vejle Kommune og Region Syddanmark i 2020.  
Kilde: KONTUR 2021.



**740**

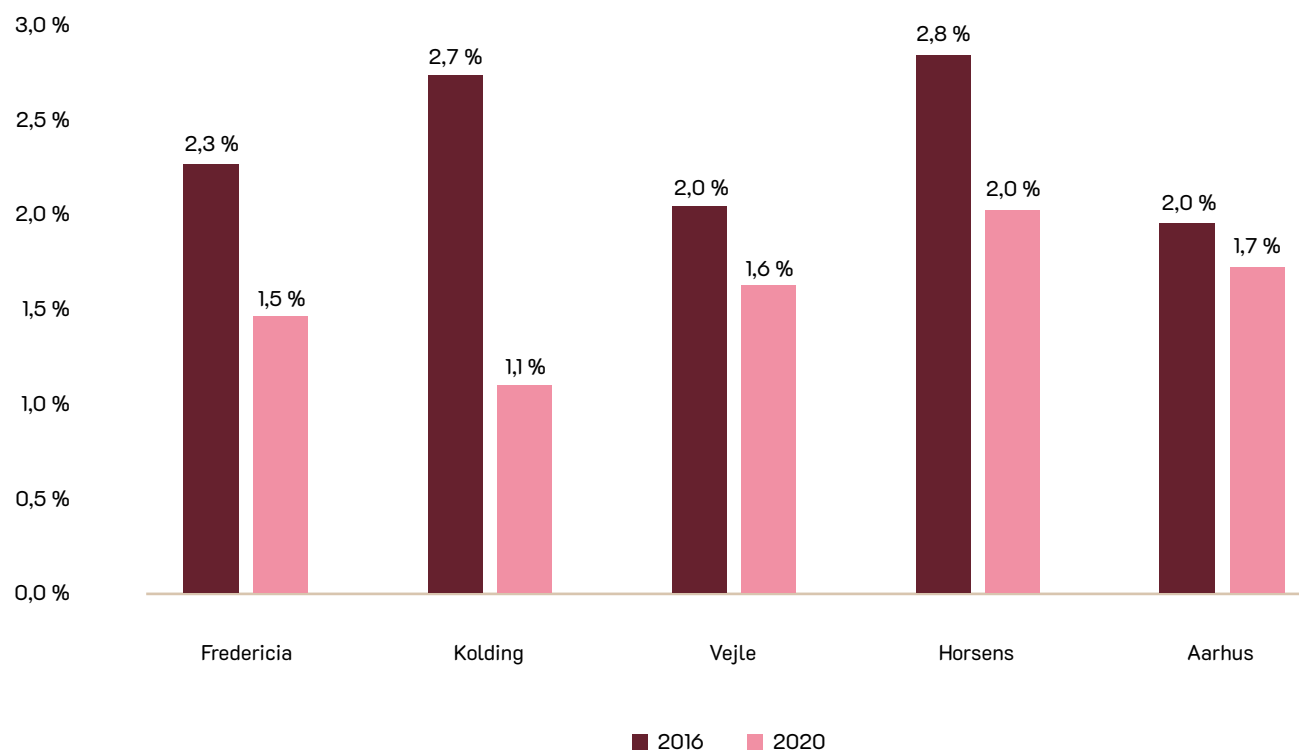
***personer blev optaget på en  
videregående uddannelse i  
Vejle Kommune i 2021.***

*Kilde: Undervisnings- og Forskningsministeriet 2021.*



## Ungdomsarbejdsløsheden er faldet

Ungdomsarbejdsløsheden (16-24 år) var 1,6 % i Vejle Kommune i 2020, mens den i 2016 var 2 %. Også i sammenligningskommunerne er arbejdsløsheden blandt unge faldet, mest markant i Kolding Kommune.



Figur: Arbejdsløshed (antal arbejdsløse/arbejdsstyrken) blandt 16-24 årige, i hhv. 2016 og 2020. Data er opgjort ultimo november i året.  
Kilde: Vejle Kommune på baggrund af Danmarks Statistik.



**49 %**

**af borgere i Vejle Kommune, der blev optaget på et universitet i 2019, blev optaget på Aarhus Universitet. 24 % blev optaget på Syddansk Universitet.**

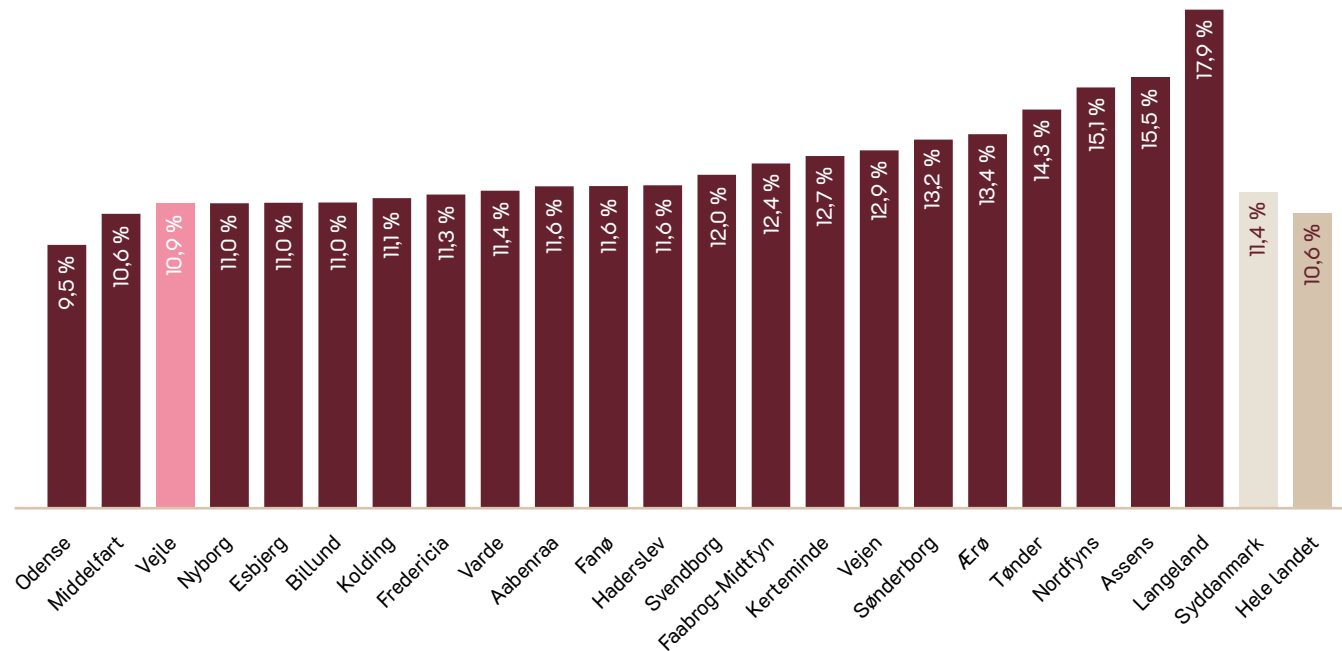
*Kilde: Undervisnings- og Forskningsministeriet 2019.*





## Hver 9. af de unge er hverken i arbejde eller uddannelse

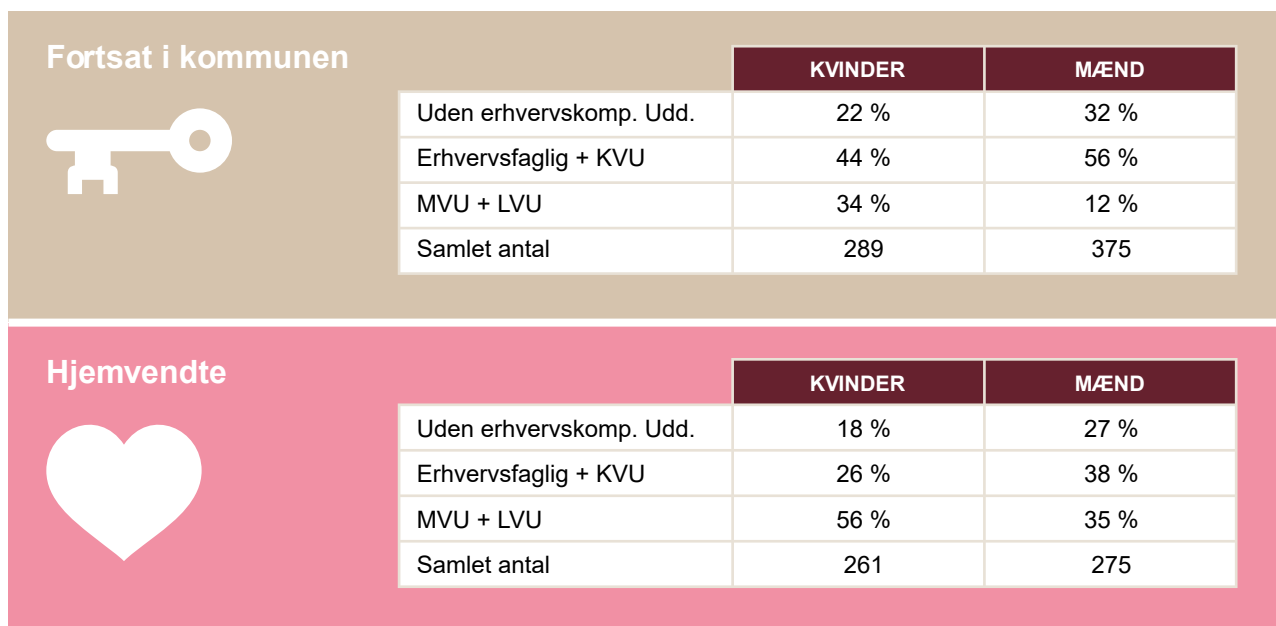
I Vejle Kommune er 10,9 % af de 16-24 årige hverken i arbejde eller under uddannelse. Det er en lavere andel end regionsgennemsnittet, men en højere andel end der ses på landsplan.



Figur: Andelen af 16-24 årige, der hverken er i arbejde eller under uddannelse i 2019, fordelt på syddanske kommuner, Region Syddanmark samt hele landet.  
Kilde: KONTUR 2021.

## Hjemvendte borgere har højere uddannelsesniveau end dem, der blev

Blandt borgere, der er forblevet bosiddende i Vejle Kommune, har flest en erhvervsfaglig eller en kort videregående uddannelse. Blandt borgere, der er hjemvendt til Vejle Kommune er der generelt et højere uddannelsesniveau.



Figur: Tabellen viser uddannelsesniveaut for dem, der forlod grundskolen i 2002-2004 fordelt efter deres bopæl 15 år efter.

Fortsat i kommunen: Unge, der forlod grundskolen i Vejle Kommune, og forblev bosiddende i kommunen de følgende 15 år.

Hjemvendte: Unge, der forlod grundskolen i Vejle Kommune og flyttede væk, men igen var bosiddende i Vejle Kommune 15 år senere.

Kilde: KONTUR 2021.



## Der er flere højtuddannede blandt fraflyttere end blandt tilflyttere til Vejle Kommune

Blandt de unge, der 15 år efter grundskolen ikke længere bor i Vejle Kommune, har flest en mellemlang eller lang videregående uddannelse sammenlignet med tilflyttere, der ikke boede i Vejle Kommune, da de forlod grundskolen. Blandt tilflytterne er der, sammenlignet med fraflytterne, flere med en erhvervsfaglig eller kort videregående uddannelse. Det gælder både for kvinder og mænd.

Fraflyttere		KVINDER	MÆND
	Uden erhvervskomp. Udd.	14 %	20 %
	Erhvervsfaglig + KVVU	23 %	29 %
	MVU + LVU	63 %	51 %
	Samlet antal	792	704

Tilflyttere		KVINDER	MÆND
	Uden erhvervskomp. Udd.	12 %	22 %
	Erhvervsfaglig + KVVU	32 %	39 %
	MVU + LVU	56 %	40 %
	Samlet antal	682	649

Figur: Tabellen viser uddannelsesniveaet for dem, der forlod grundskolen i 2002-2004 fordelt efter deres bopæl 15 år efter.

Fraflyttere: Unge, der forlod grundskolen i Vejle Kommune og ikke var bosat i kommunen 15 år senere.

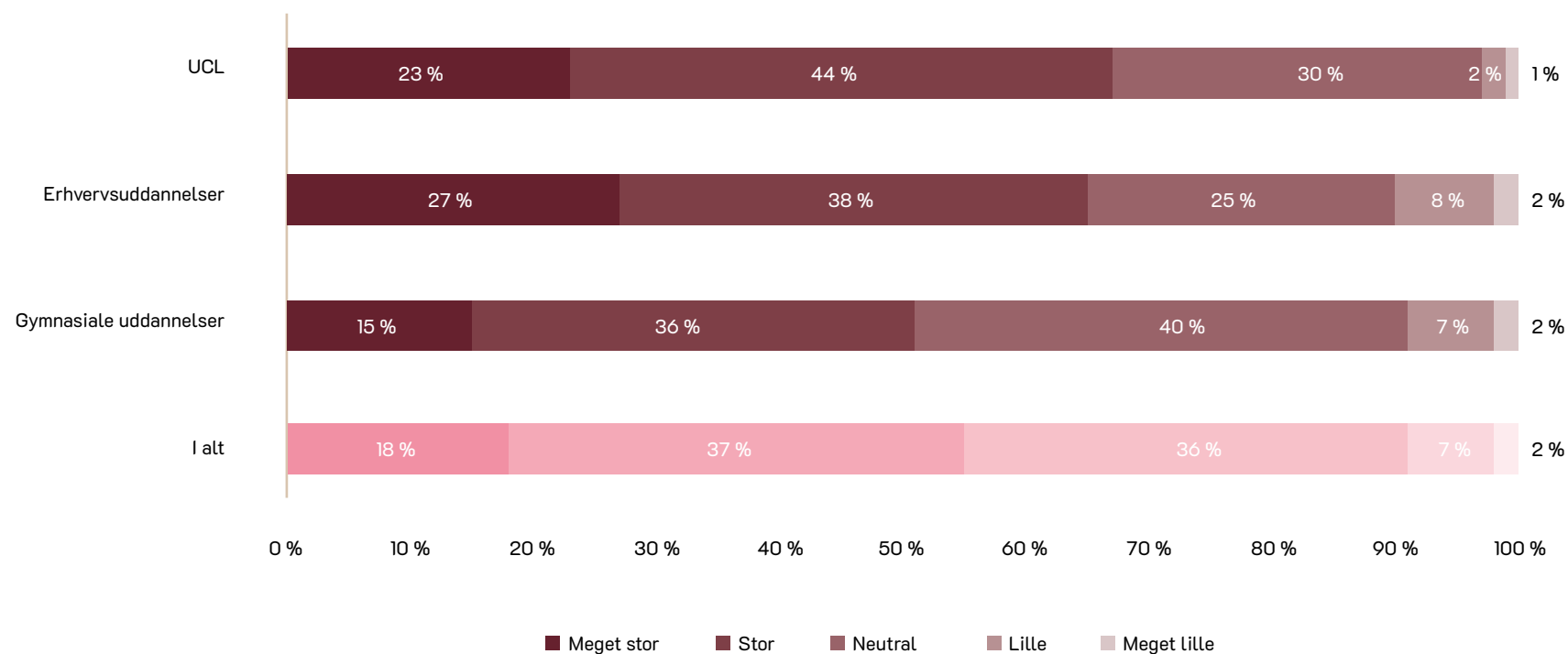
Tilflyttere: Unge, der forlod grundskolen i en anden kommune end Vejle, men var bosat i Vejle Kommune 15 år senere.

Kilde: KONTUR 2021.

## Der er en stor interesse for at lære om og anvende ny teknologi blandt de unge

Interessen er størst blandt studerende på UCL og erhvervsuddannelserne.

Spørgsmålsformulering: „Hvor stor er din interesse for at lære om og anvende ny teknologi?“.



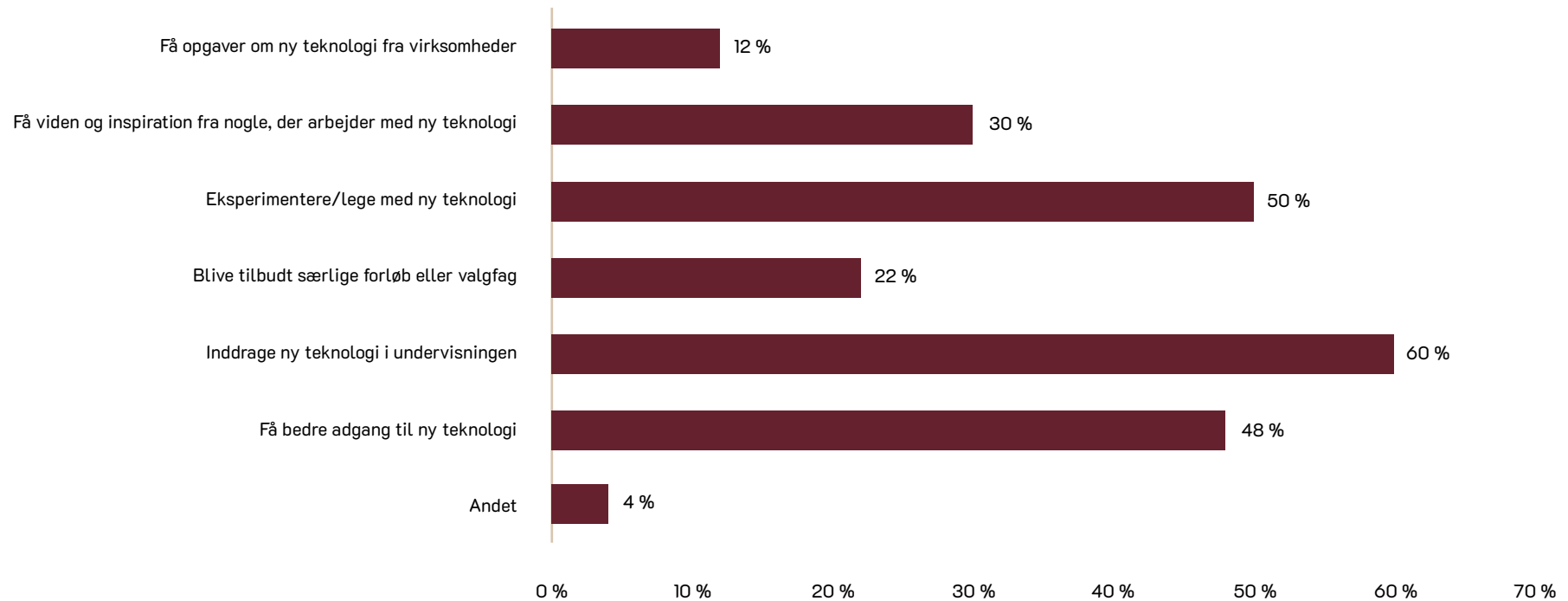
Figur: Grafen viser, hvor stor interesse elever og studerende på uddannelser i Vejle Kommune har for at lære om og anvende ny teknologi, fordelt på uddannelsesstyper.  
Kilde: Undersøgelse af Vejle som uddannelsesby 2020.



## Interessen for ny teknologi øges ved at inddrage den i undervisningen

Det mener 60 % af elever og studerende på uddannelser i Vejle Kommune. Hver anden vurderer, at deres interesse øges, hvis de får bedre adgang til og mulighed for at eksperimentere/lege med ny teknologi.

Spørgsmålsformulering: „Hvad skal der til for at øge din interesse for at lære om og anvende ny teknologi?“.



Kilde: Undersøgelse af Vejle som uddannelsesby 2020.

# Befolkning og bosætning



Vejle er en kommune i vækst og er nu landets 5. største. Væksten skyldes ikke mindst en stor nettotilflytning. Blandt aldersgruppen 19-22 år ser vi dog en væsentlig nettoaflytning, mens der er en stor tilflytning hos de 23-30 årige.

Vejle Kommune vil understøtte en bæredygtig befolkningsudvikling med blandt andet flere unge og studerende. Det er en del af den retning, der er udstukket i Vejle Kommunes bosætningsstrategi.

Vi står på et godt fundament. Vi har samlet set oplevet vækst blandt unge de sidste 5 år. Siden 2017 er andelen af 16-30 årige vokset, og i dag er der godt 21.000 i befolkningsgruppen – primært centreret i Vejle By. En vækst, der dog i følge prognoserne bremser op.

De unge er en vigtig gruppe at have fokus på i et bosætningsperspektiv. De 16-30 årige er nemlig den mest flytteaktive gruppe. Samtidig stiller de krav til boligtype, boform og indhold omkring boligen. Fællesskaber og mangfoldighed vægtes højt.

*Kilder: Bosætningsanalyse 2021, Imageanalyse 2021, Danmarks Statistik og Vejle Kommune.*



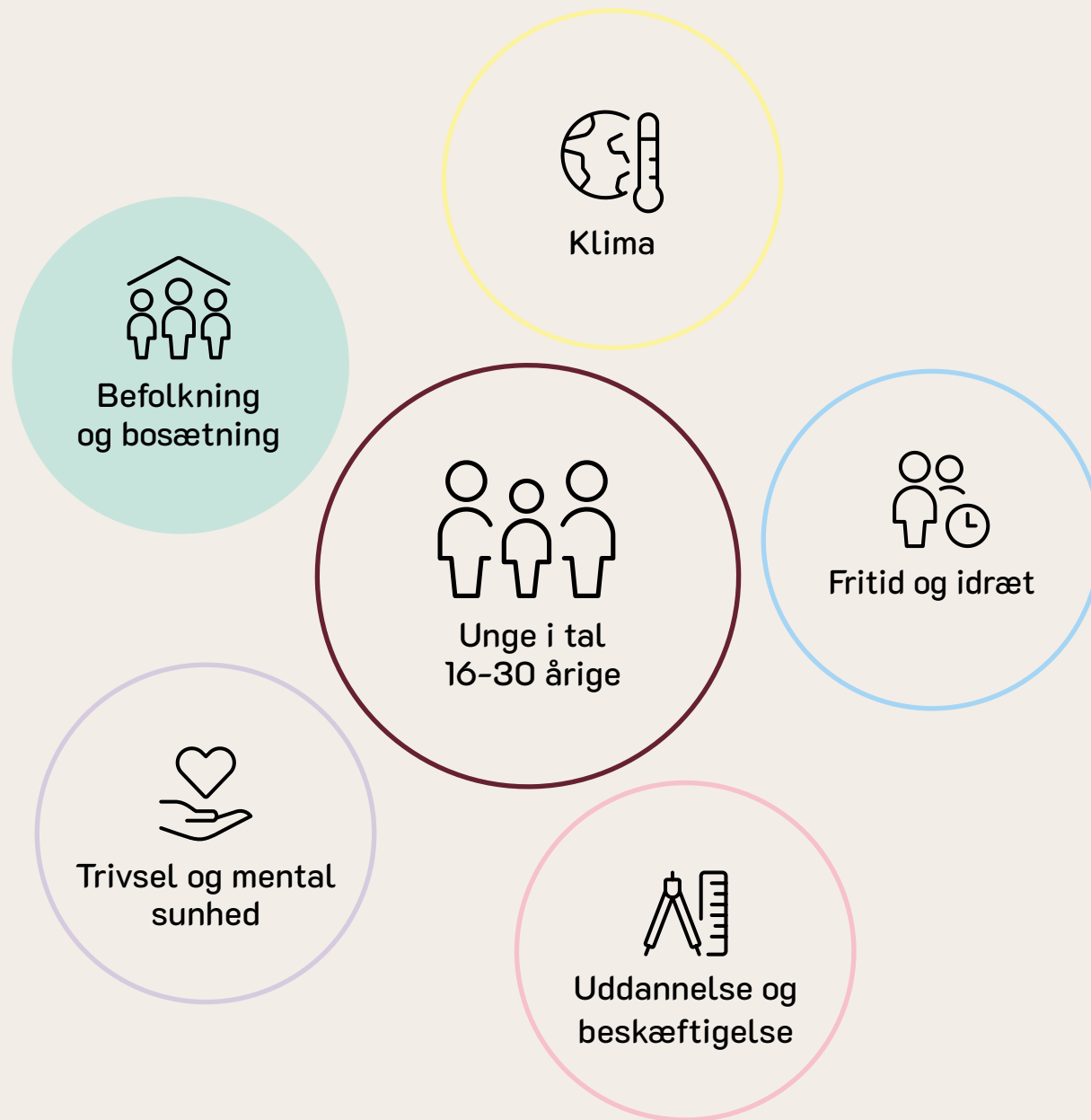
**3 ud af 7**

*af de 18-34 årige danskere forventer at flytte til en ny kommune inden for 5 år. Heraf vurderer 18 %, at det er sandsynligt, at de flytter til Vejle Kommune.*

*Kilde: Imageanalyse 2021.*



**VEJLE**  
KOMMUNE







**Hver 4. unge (18-25 år) i Vejle Kommune angiver, at de lokale fællesskaber har stor eller afgørende betydning for deres tilfredshed med at bo, hvor de gør.**

Kilde: Bosætningsanalyse 2021.

**19 %.** Så meget er antallet af unge i Vejle Kommune i alderen 16-30 år steget med de seneste 10 år.

Kilde: Danmarks Statistik.

**De unge er de mest flytteaktive.** De 16-30 årige står for over halvdelen af alle Vejle Kommunes til- og fraflytninger.

Kilde: Danmarks Statistik.

Befolkning  
og bosætning

**37 %** af Danmarks unge (18-34 år) vurderer Vejle Kommune som et godt eller meget godt sted at bo og leve.

Kilde: Imageanalyse 2021.

**Den største flytteaktivitet sker i forhold til Aarhus Kommune.**

Kilde: Danmarks Statistik.

De unge danskere (18-34 år) angiver **gode indkøbsmuligheder** som det mest afgørende bosætningsparameter.

Kilde: Imageanalyse 2021.



**21.123**

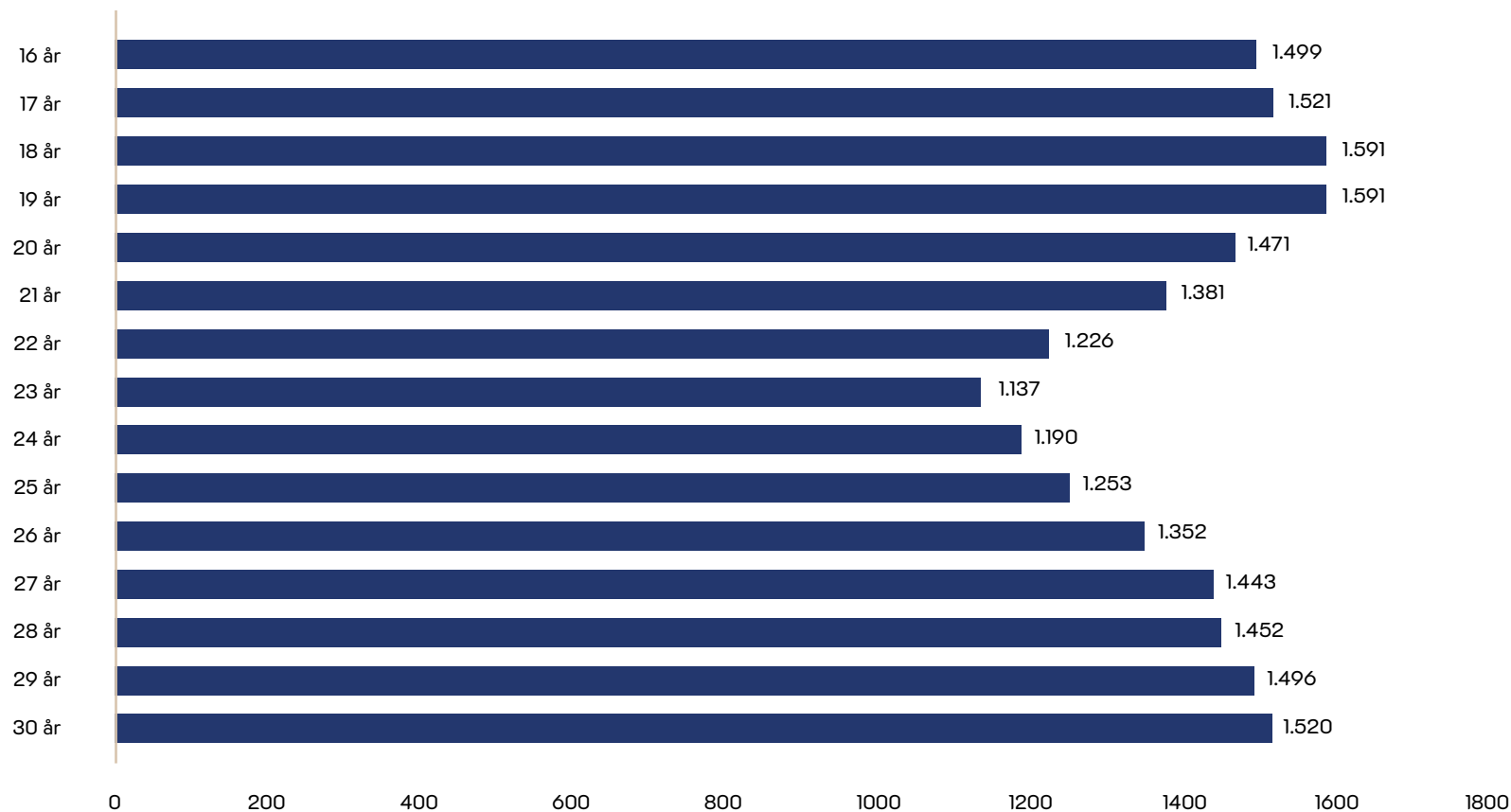
***Så mange borgere i  
alderen 16-30 år var  
der i Vejle Kommune  
pr. 1. januar 2022.***

*Kilde: Danmarks Statistik.*



## Markant forskel på alderstrinnene

Blandt Vejle Kommunes ungdomsårgange er der flest 18 og 19 årige, mens der er færrest 23 årige.



Figur: Antallet af unge i Vejle Kommune pr. 1. januar 2022 fordelt på 1-årsintervaller.

Kilde: Danmarks Statistik.



**87 %**

**af de unge (16-30 år)  
er danske statsborgere  
pr. 1. januar 2022.**

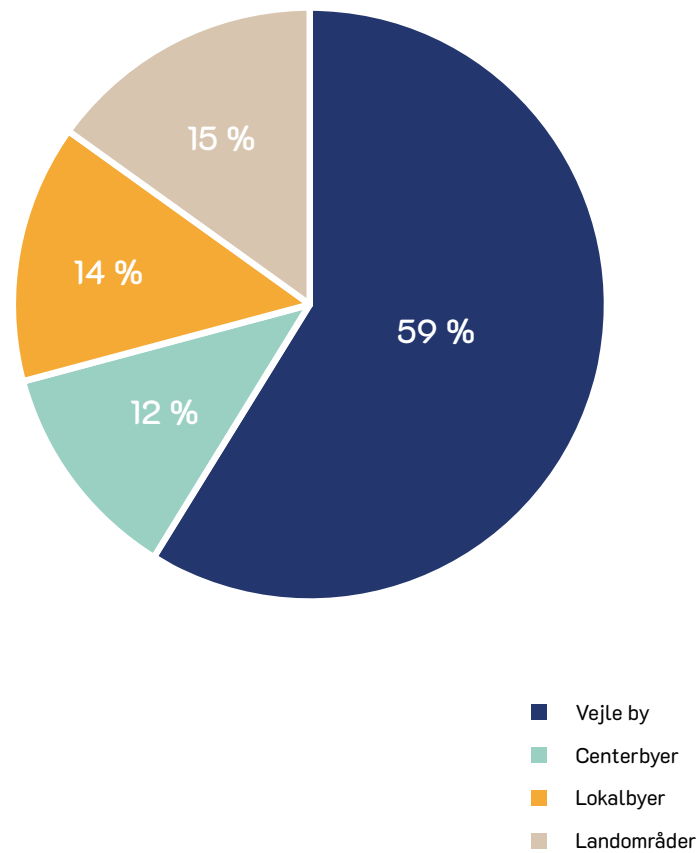
**Det gælder både i Vejle  
Kommune og på landsplan.**

*Kilde: Vejle Kommune på baggrund af  
Danmarks Statistik.*



## De unge fordelt på bopæl (by og land)

59 % af borgerne i alderen 16-30 år var ved årsskiftet bosat i Vejle by.

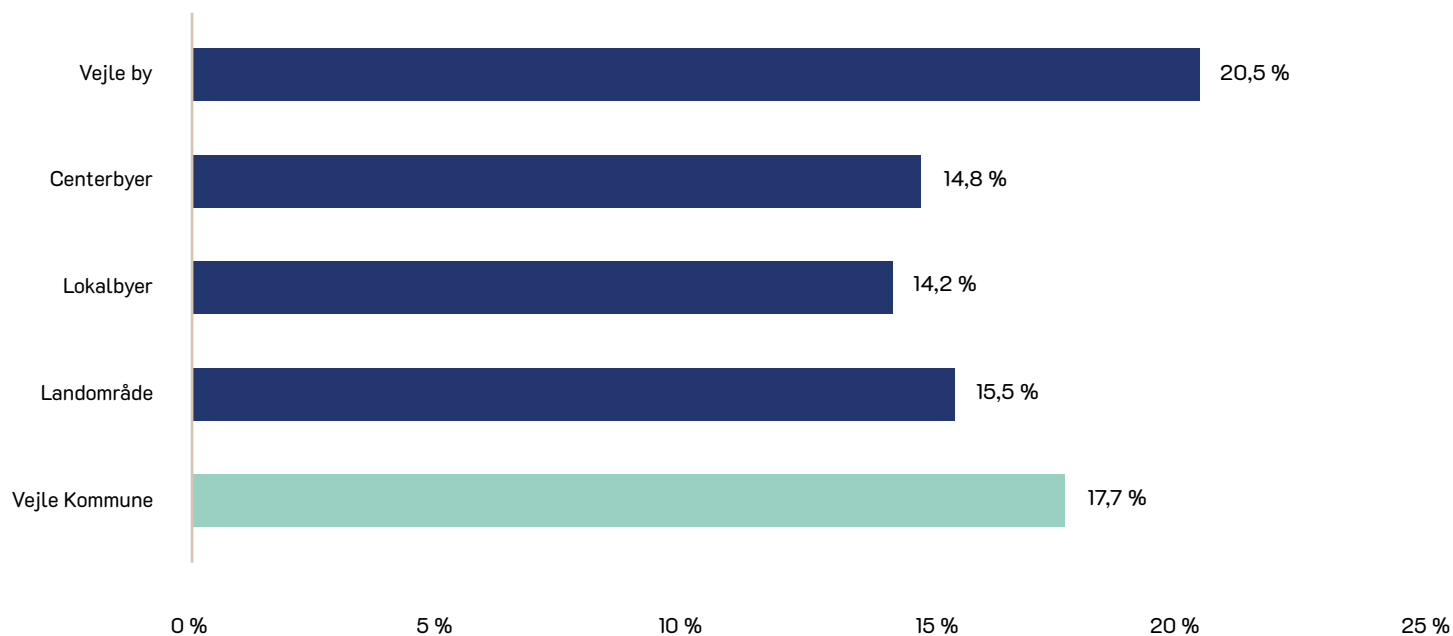


Kilde: Vejle Kommune.



## Vejle by har den højeste koncentration af unge

1 ud af 5 borgere i Vejle by tilhører aldersgruppen 16-30 år. Lokalbyerne har med 14,2 % samlet set den laveste andel af unge.

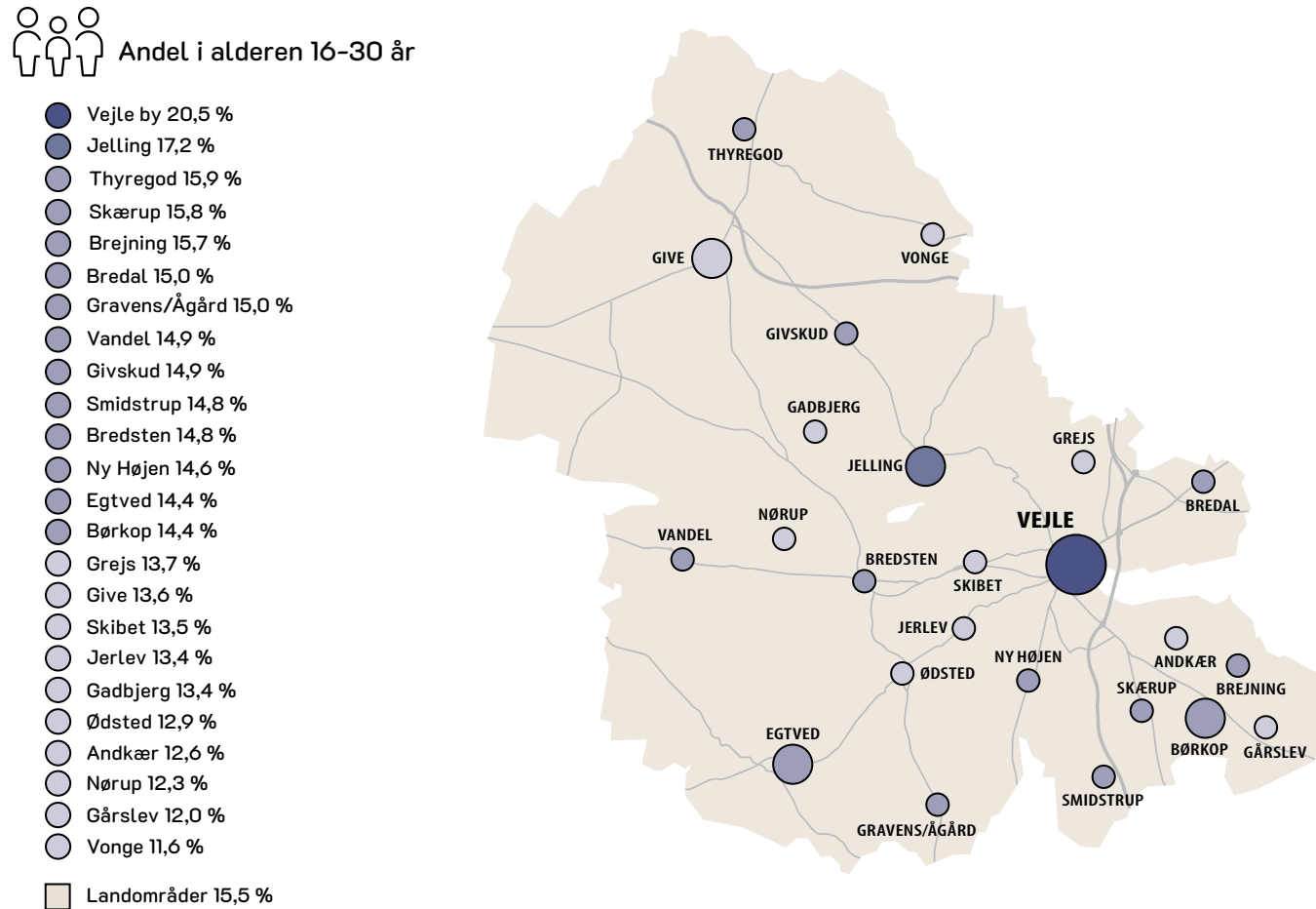


Figur: Andelen af befolkningen i aldersgruppen 16-30 år, fordelt på bykategorier i Vejle Kommune. Status ved indgangen til 2022.  
Kilde: Vejle Kommune.



## De unges andel af befolkningen varierer på tværs af kommunen

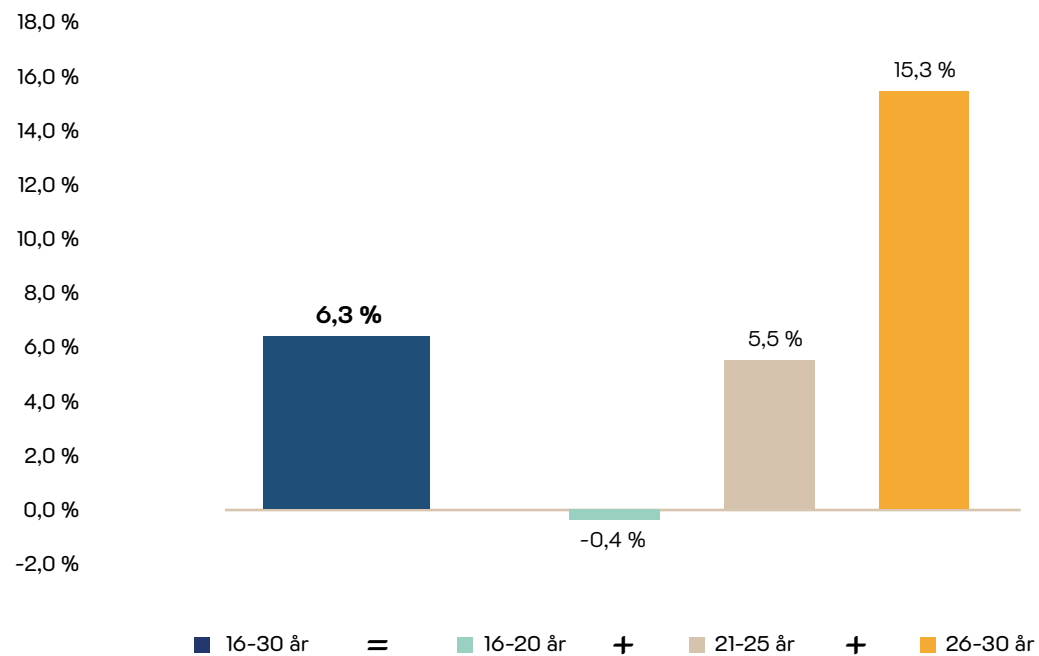
Vejle by og Jelling har Vejle Kommunes højeste andele af unge i befolkningen. De laveste andele findes i Vonge, Gårsløv, Nørup, Andkær og Ødsted. I landområderne udgør de unge 15,5 %.



Figur: Andelen af 16-30 årige af den samlede befolkning, fordelt på byer i Vejle Kommune. Status ved indgangen til 2022.  
Kilde: Vejle Kommune.

## Stor forskel på væksten inden for ungegruppen

Antallet af unge (16-30 år) i Vejle Kommune er steget med 6,3 % over de seneste 5 år. Stigningen er især sket blandt de ældste unge (26-30 år). I samme periode skete der et mindre fald i antallet af 16-20 årige.



Figur: Udviklingen i antallet af 16-30 årige i Vejle Kommune fra 2017 til og med 2021.  
Kilde: Vejle Kommune.



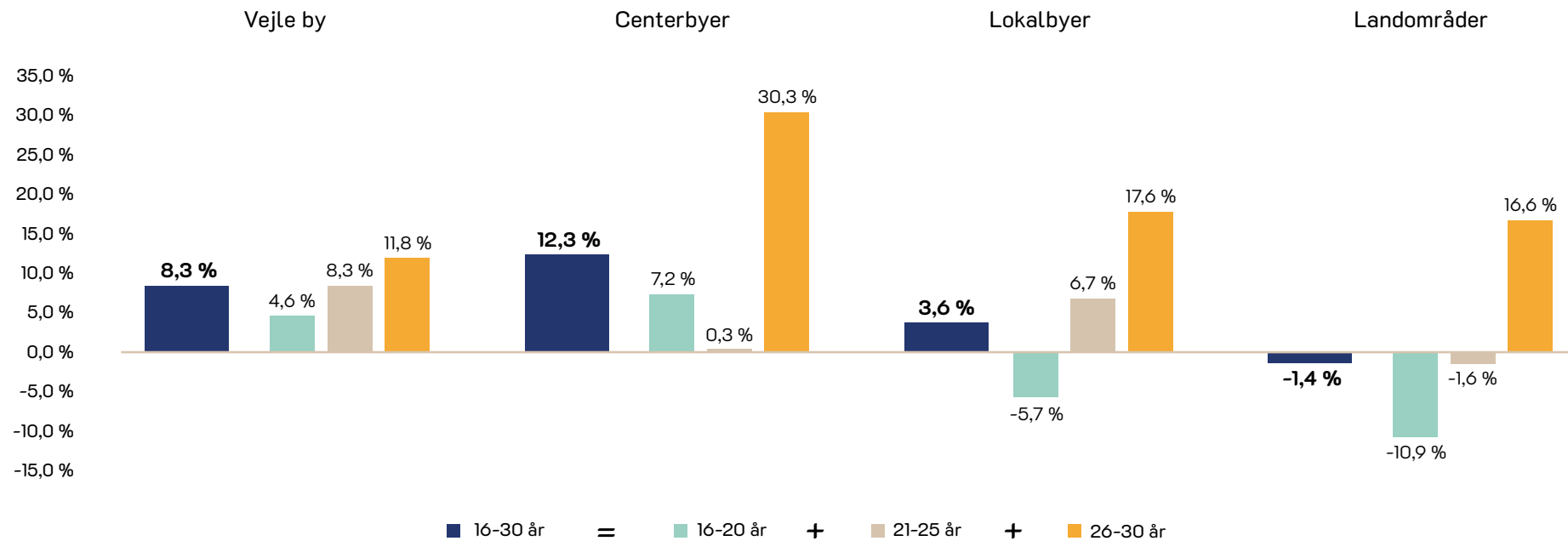


## Stærkest udvikling i centerbyerne

Antallet af unge er de seneste 5 år steget med 12,3 % i centerbyerne. I landområderne er der sket et fald.

De 26-30 årige er vokset mest uanset bykategori, men stærkest i centerbyerne (+30 %).

Vejle by har haft vækst i alle 3 ungegrupper. I lokalbyerne og i landområderne modsvares væksten i den ældste ungegruppe af et fald blandt de 16-20 årige. Ungegruppen 21-25 år er primært vokset i Vejle by og lokalbyerne.



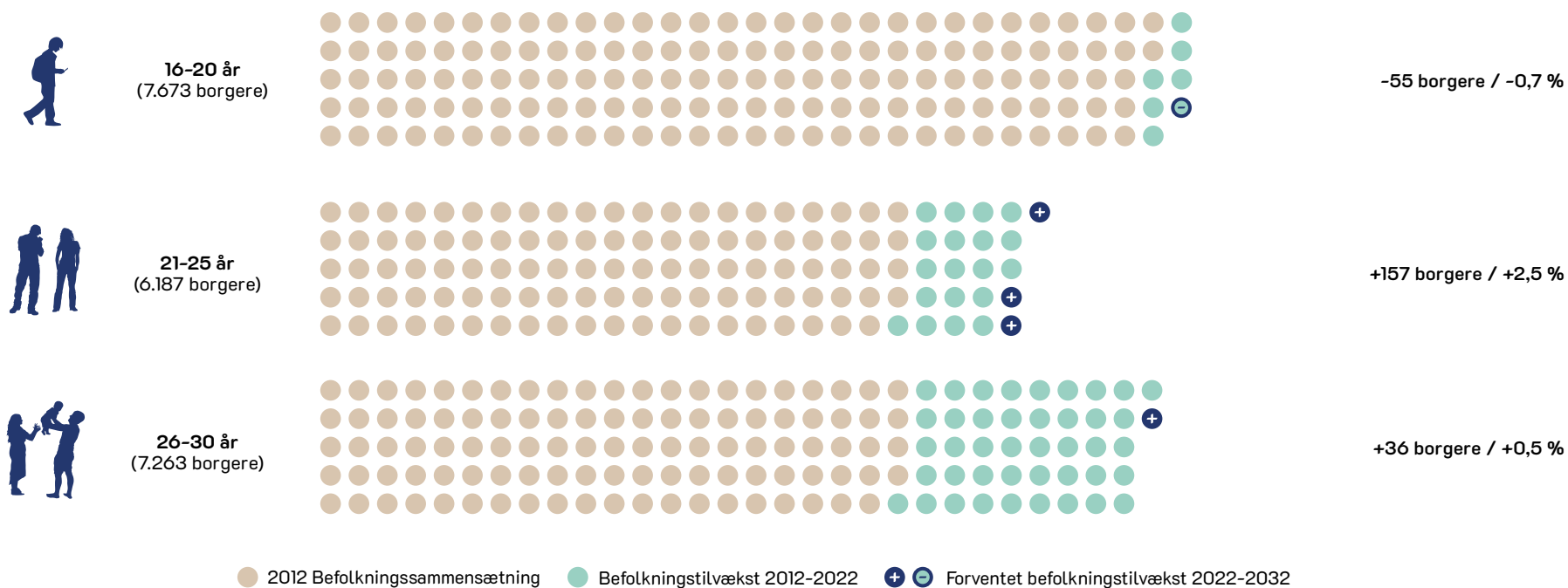
Figur: Udvikling i antallet af 16-30 årige i Vejle Kommune i perioden fra 2017 til og med 2021, fordelt på bykategorier og alder.

Kilde: Vejle Kommune.

## Prognosen peger på, at væksten blandt de unge bremser op

I 10 års perioden fra 1. jan. 2012 – 1. jan. 2022 voksede antallet af unge i Vejle Kommune i alderen 16-30 år mere end 19 %.  
I de følgende 10 år forventes en samlet vækst på 0,7 %.

Vækst 2022-2032 ifl. prognose



Figur: Vejle Kommunes befolkning i alderen 16-30 år pr. hhv. 1. januar 2012 og 1. januar 2022, samt den forventede befolkning 1. januar 2032 ifl. Vejle Kommunes gældende befolkningsprognose (2022-2032).

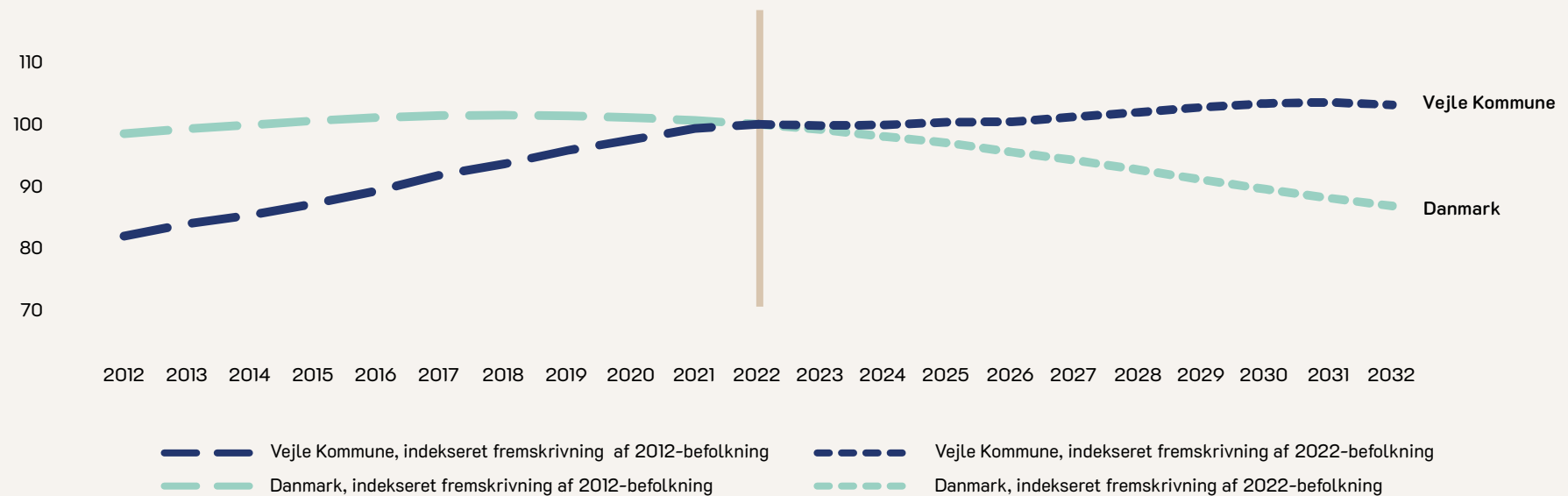
Note: Hver cirkel repræsenterer 50 borgere. Tallene i parentes angiver befolkningstallet 1. januar 2022. Det er det tal, befolkningsvæksten ifl. prognosen er beregnet i forhold til.  
Kilde: Danmarks Statistik og Vejle Kommune.



## Størrelser på årgange betyder meget for væksten

Befolkningsudviklingen for en afgrænset aldersgruppe, som de unge, afspejler ikke blot til- og fraflytninger, men bliver også i høj grad påvirket af forskelle i årgangsstørrelser. Når store årgange ældres fra barne- til ungealder, vil der alt andet lige ske en stigning i ungetallet, og omvendt ved små årgange.

Vejle Kommunes aldersmæssige befolkningssammensætning har givet en markant naturlig vækst i unge siden 2012. En fremskrivning af befolkningen i 2022 viser, at den udvikling stagnerer. På landsplan vil årgangsstørrelserne i 2022 give et markant fald i antallet af unge over de næste 10 år. Det vil alt andet lige betyde, at der samtidigt er færre unge, som Vejle Kommune kan tiltrække udefra.

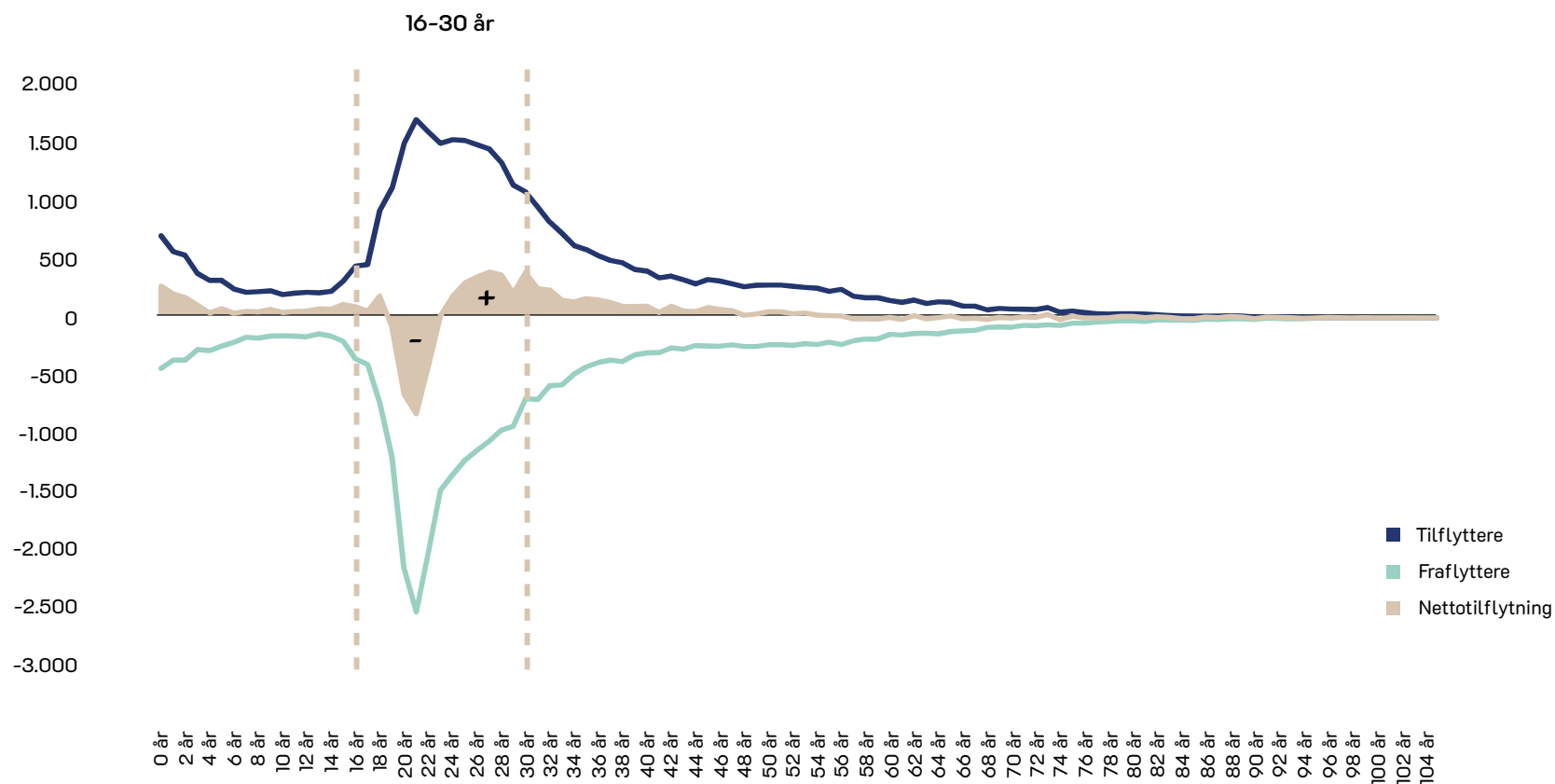


Figur: Smpel fremskrivning af 16-30 årige. Årene 2012-2022 er en fremskrivning af de 16-30 årige pba. befolkningen pr. 1. jan. 2012. Årene 2022-2032 er en tilsvarende fremskrivning ud fra befolkningen pr. 1. jan. 2022. Fremskrivningen er baseret udelukkende på aldring af befolkningen. Dvs. antallet af 16-30 årige i 2013 er beregnet ud fra hvor mange 15-29 årige, der var i 2012, 2014 viser antallet af 14-28 årige i 2012 osv. Grafen viser således hvordan antallet af unge ville udvikle sig, hvis flytninger og eventuelle dødsfald ikke fandt sted. Tallene er indekseret med 2022=100.

Kilde: Vejle Kommune på baggrund af Danmarks Statistik.

## De unge er den mest flytteaktive gruppe

De 16-30 årige stod fra 2017 til og med 2021 for lige over halvdelen af alle tilflytninger til Vejle Kommune og for 56 % af alle fraflytninger fra kommunen. Der var nettotilflytning blandt de 16-18 årige og de 23-30 årige, mens der i aldersgruppen 19-22 år skete en nettodraflytning.



Figur: Alle til- og fraflytninger på tværs af kommunegrænsen fra 2017 til og med 2021, fordelt på alder.

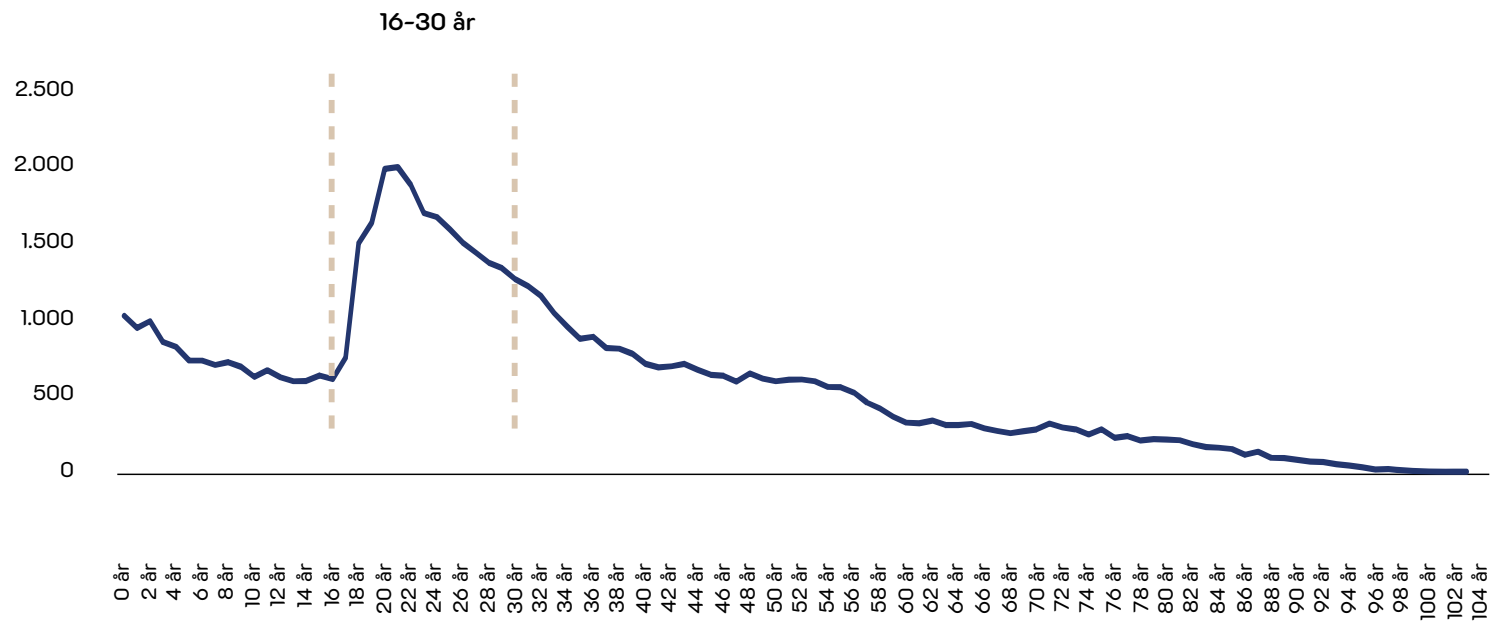
Note: Nettotilflytningen, også kaldet flyttebalancen, er forskellen mellem den samlede til- og fraflytning. En positiv flyttebalance betyder således, at der flytter flere i aldersgruppen til end væk fra kommunen.

Kilde: Vejle Kommune på baggrund af Danmarks Statistik.



## De unge fylder relativt mindre i de interne flytninger

Fra 2017 til og med 2021 har der været 61.489 interne flytninger, dvs. flytninger fra ét sted i Vejle Kommune til et andet. Heraf stod de unge (16-30 år) for 22.079, dvs. 36 %. De unge fylder således også mest i de interne flytninger, men andelen i forhold til andre aldersgrupper er ikke nær så stor som ved flytninger på tværs af kommunegrænsen.

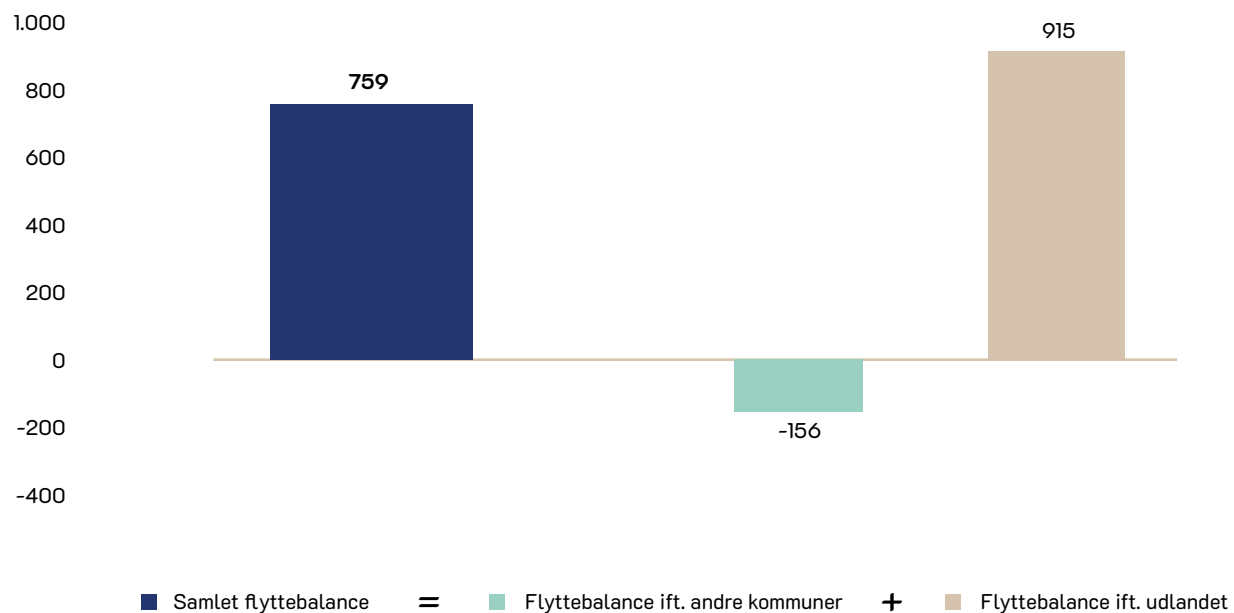


Figur: Antallet af interne flytninger i Vejle Kommune fra 2017 til og med 2021, fordelt på alder.

Kilde: Vejle Kommune.

## Flere unge flytter til Vejle Kommune end der flytter væk

Fra 2017 til og med 2021 har der samlet set været en positiv flyttebalance på 759 for de unge (16-30 år). Det grunder i en positiv flyttebalance ift. udlandet, som har mere end opvejet den nettoaflytning af unge til andre kommuner, der er sket i samme periode.



Figur: Flyttebalancen blandt de 16-30 årige i Vejle Kommune fra 2017 til og med 2021. Den samlede flyttebalance er lig med summen af flyttebalancen ift. andre kommuner samt flyttebalancen ift. udlandet.

Note: I femårsperioden var der desuden i alt 22.079 interne flytninger blandt de 16-30 årige, dvs. fra ét sted i Vejle Kommune til et andet. På kommuneniveau er det dog kun flyttebalancen i forhold til andre kommuner og udlandet, der er relevant.

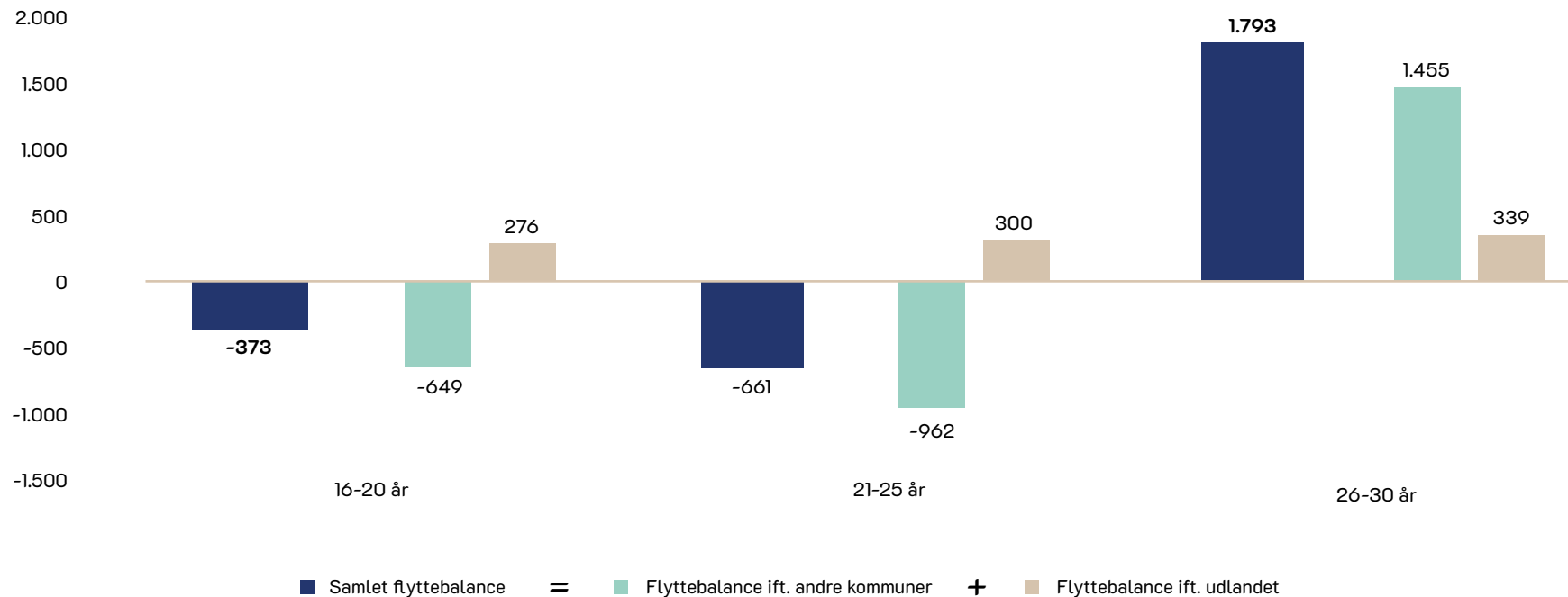
Kilde: Vejle Kommune.



## De 26-30 årige driver nettotilflytningen

At der fra 2017 til og med 2021 samlet set har været en positiv flyttebalance blandt de unge, skyldes flyttebalancen for de 26-30 årige. Den positive flyttebalance blandt de ældste unge har mere end kompenseret for de 16-25 åriges nettoaflytning.

Forskellen mellem ungegrupperne ligger i deres flyttebalance ift. andre kommuner. Alle har en positiv flyttebalance ift. udlandet.



Figur: Flyttebalancen blandt de 16-30 årige i Vejle Kommune fra 2017 til og med 2021, fordelt på aldersgrupper. Den samlede flyttebalance er lig med summen af flyttebalancen ift. andre kommuner samt flyttebalancen ift. udlandet.

Kilde: Vejle Kommune.



***Uddannelsesinstitutionerne og Vejle Kommune står sammen om at udvikle vores område som et attraktivt sted at tage en uddannelse og finde sin vej i livet.***

*Kilde: Uddannelsesstrategi for Vejle Kommune og uddannelsesinstitutionerne 2021-2025.*





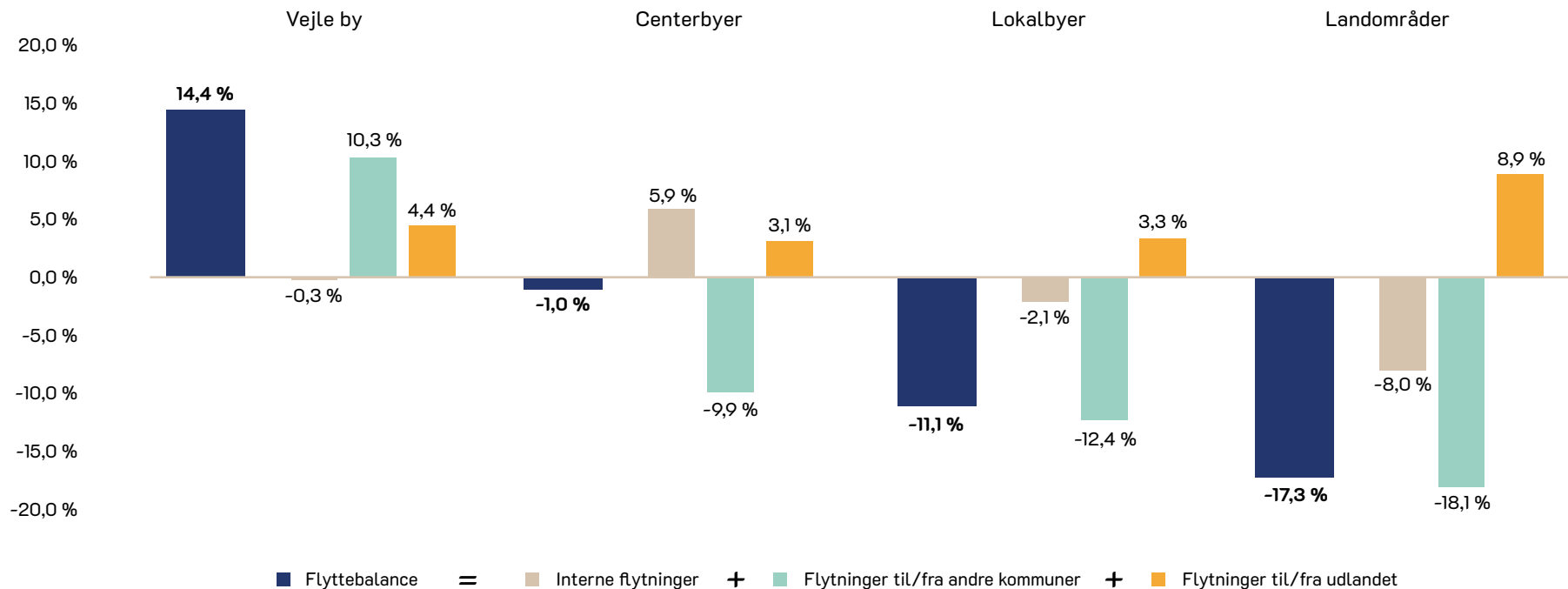
## Der er variation i flyttebalancen på tværs af geografiske områder

Vejle by har en positiv flyttebalance, dvs. flere unge (16-30 år) flytter til Vejle by end der flytter fra.

Det omvendte gælder for de øvrige områder, særligt i lokalbyerne og landområderne.

Den positive balance i Vejle by skyldes i høj grad en nettotilflytning ift. andre kommuner. I de øvrige områder er der nettofraflytning til andre kommuner.

Flyttebalancen ift. udlandet er positiv for alle, men stærkest for landområder. For både lokalbyerne og især landområderne er flyttebalancen ift. andre områder i Vejle Kommune negativ, mens centerbyerne tiltrækker unge fra andre steder i kommunen.

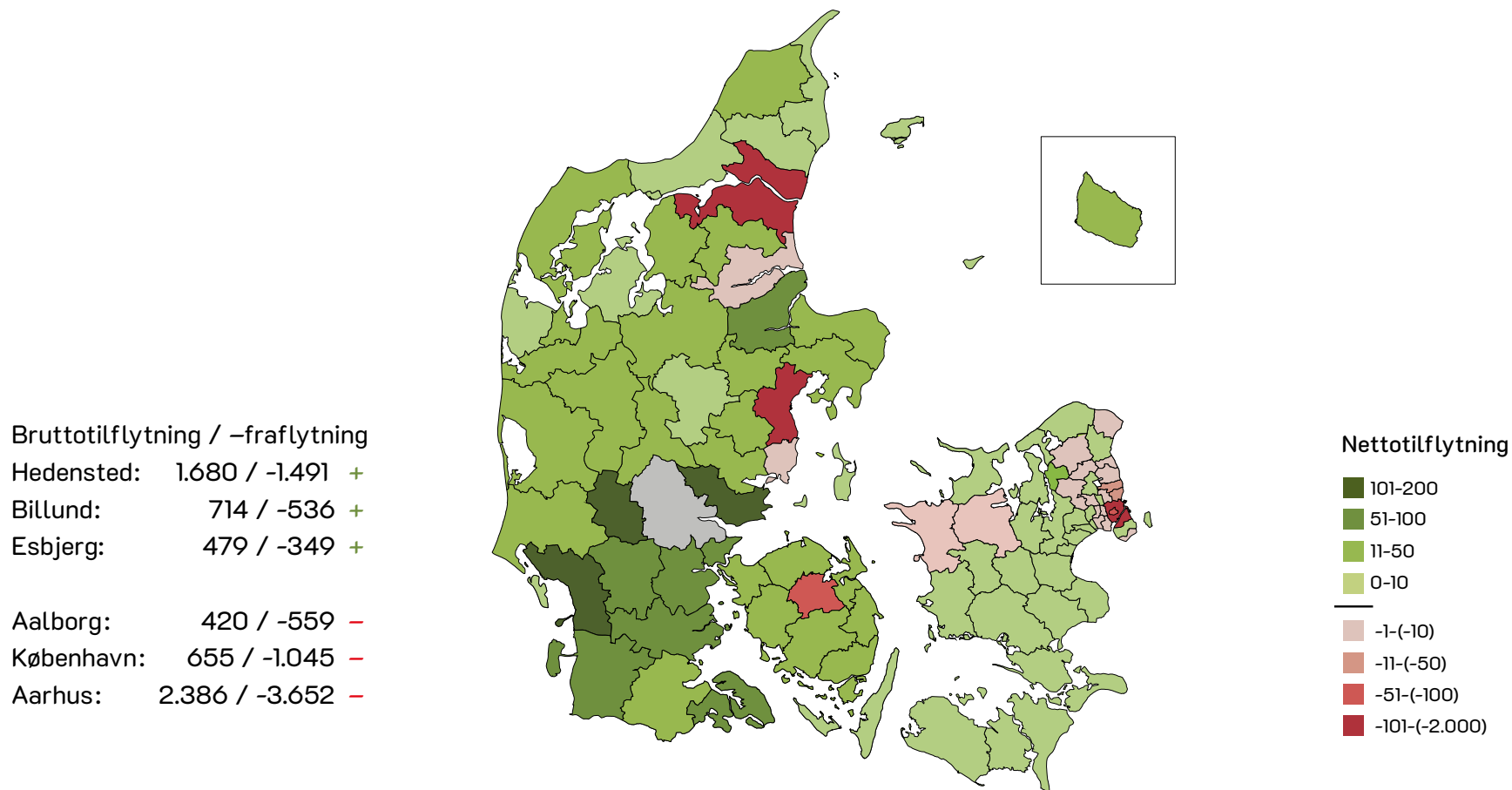


Figur: Bevægelser fra 2017 til og med 2021 som andel af befolkningen i 2017, opdelt på geografiske områder. Befolkningen er her borgere i Vejle Kommune, 16-30 år. Den samlede flyttebalance består af tre elementer: den interne flyttebalance (tilflytninger fra andre steder i Vejle Kommune fratrukket fraflytninger til andre steder i Vejle Kommune), flyttebalancen ift. andre kommuner (tilflytninger fra andre kommuner fratrukket fraflytninger til andre kommuner) samt flyttebalancen ift. udlandet (indvandring fratrukket udvandring).

Kilde: Vejle Kommune.

## Størst nettotilflytning af unge fra nabokommuner og Esbjerg Kommune

Nabokommuner samt Esbjerg Kommune giver den største nettotilflytning af unge i alderen 16-30 år. De store universitetskommuner ligger i top ift. nettoaflytning af unge.



Figur: Kortet viser flyttebalancen for de 16-30 årige mellem Vejle Kommune og landets øvrige kommuner, fra 2017 til og med 2021. Flyttebalancen er den samlede tilflytning fratrukket den samlede fraflytning ift. en given kommune. En positiv flyttebalance (grøn) betyder derfor, at der flytter flere unge til Vejle Kommune fra den pågældende kommune end omvendt.

Kilde: Vejle Kommune på baggrund af Danmarks Statistik.



## De store studiekommuner samt nabokommunerne ligger i top – både i forhold til til- og fraflytning

De 16-30 åriges top 10 til- og fraflytterkommuner i perioden 2017 til og med 2021.

Tilflyttere fra	Antal
Aarhus	2.386
Hedensted	1.680
Kolding	1.177
Odense	934
Fredericia	865
Horsens	813
Billund	714
København	655
Esbjerg	479
Herning	421
Udlandet	3.068

Fraflyttere til	Antal
Aarhus	3.652
Hedensted	1.491
Kolding	1.108
København	1.045
Odense	990
Fredericia	784
Horsens	777
Aalborg	559
Billund	536
Herning	374
Udlandet	2.324

Figur: Tabellerne viser hhv. de 10 kommuner, flest tilflyttere til Vejle Kommune i alderen 16-30 år er fraflyttet fra, samt de 10 kommuner, hvor flest fraflyttere (16-30 år) fra Vejle Kommune er flyttet hen. Den samlede indvandring og udvandring (flytningen på tværs af landegrænser) er ligeledes angivet. Tallene viser flytninger for 16-30 årige i perioden 2017 til og med 2021.

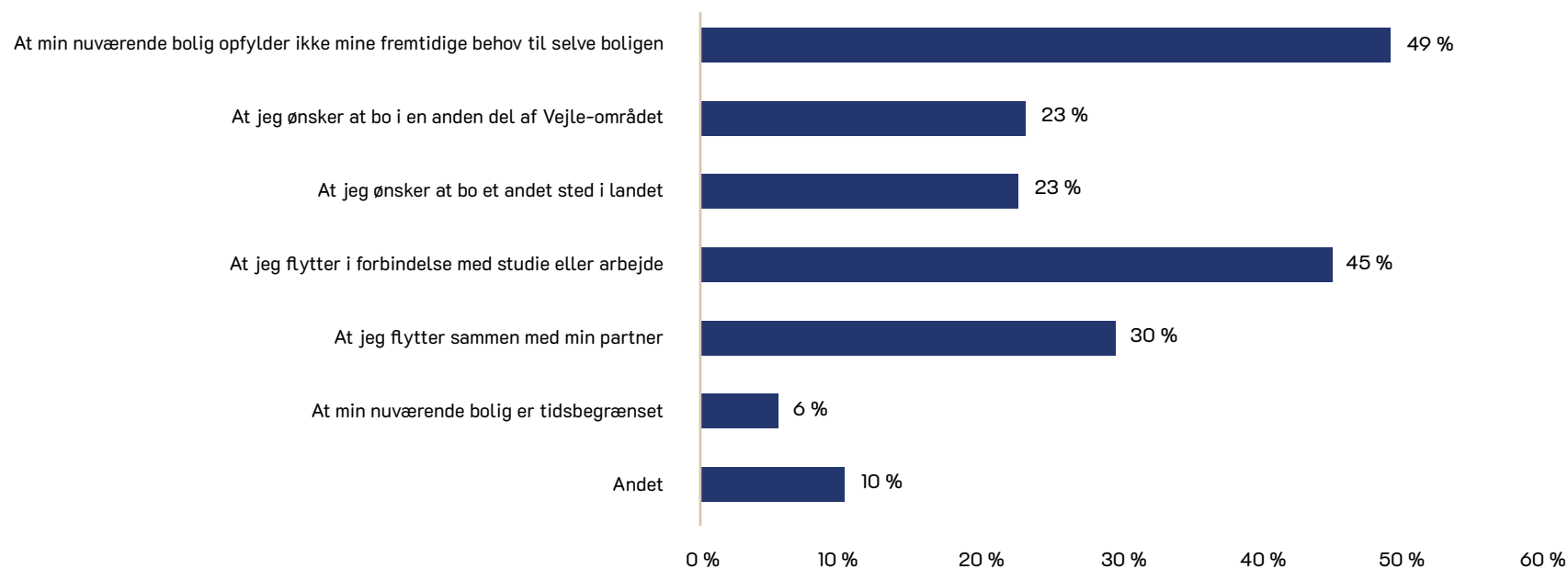
Note: Der ses kun mindre forskelle, hvis aldersgruppen opdeles yderligere på 5-års intervaller.

Kilde: Vejle Kommune på baggrund af Danmarks Statistik.

## De unges nuværende boliger opfylder ikke de deres fremtidige behov

Hvis de unge (18-29 år) skulle flytte inden for de næste 10 år, vurderer hver anden ung, at det ville skyldes, at deres nuværende bolig ikke opfylder deres fremtidige behov. 45 % vurderer, at de ville flytte i forbindelse med studie eller arbejde og 30 % vurderer, at de flytter for at flytte sammen med deres samlever.

Spørgsmålsformulering: „Hvis du flytter inden for de næste 10 år, hvad tror du så den primære årsag til det vil være?“.



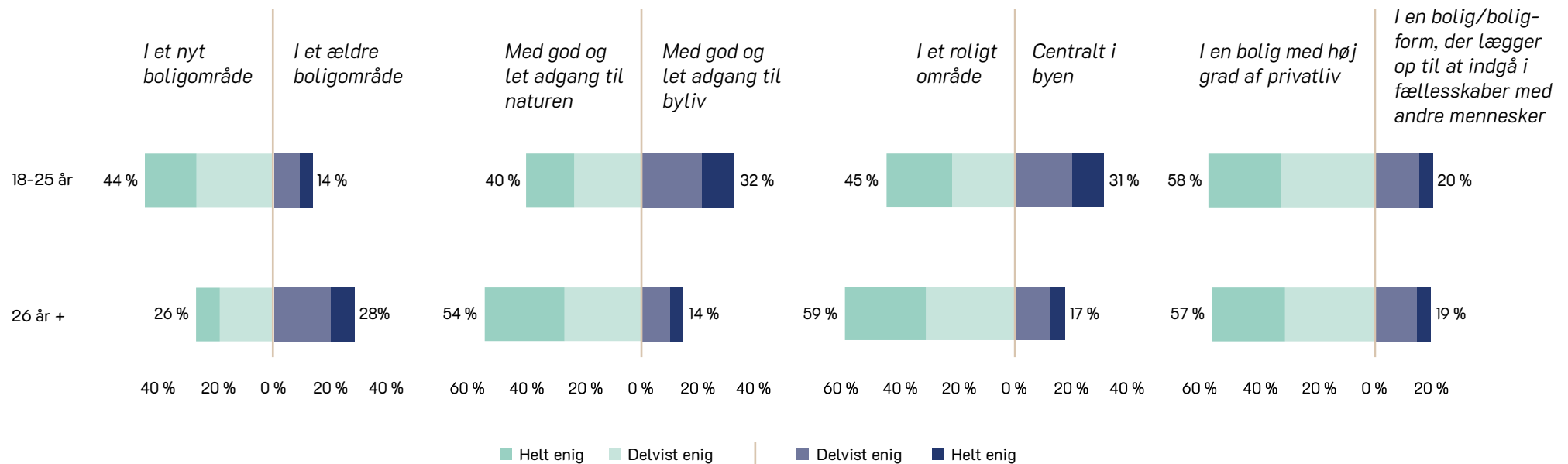
Note: Det var muligt for hver respondent at angive mere end ét svar. Her er resultaterne afgrænset til svar fra de unge (18-29 år).  
Kilde: Boliganalyse 2018.



## Sådan vil de unge bo

De unge i Vejle Kommune (18-25 år) foretrækker i højere grad end andre en bolig med adgang til byliv (32 %) og beliggenhed centralt i byen (31 %), hvis de skulle flytte inden for 10 år. Flere vægter dog adgang til natur (40 %) og beliggenhed i et roligt område højere (45 %). De unge har markant stærkere præference for en bolig i et nyt boligområde (44 %) frem for i et ældre boligområde (14 %), og hovedparten (58 %) foretrækker, i lighed med de ældre aldersgrupper, meget privatliv frem for en boligform, der lægger op til at indgå i fællesskaber med andre mennesker.

Spørgsmålsformulering: „Hvis du skulle flytte inden for de kommende 10 år, hvordan tror du så, du ville ønske at bo?“.



Figur: Graferne viser, hvad hhv. de 18-25 årige og borgerne over 26 år i Vejle Kommune vægter højest ift. bolig, hvis de skulle flytte inden for de kommende 10 år. Andelen, der synes de to muligheder er lige gode, fremgår ikke af figuren.

Kilde: Bosætningsanalyse 2021.



**46 % af de 18-29 årige borgere i Vejle Kommune svarer, at de er helt eller delvist enige i, at de om 10 år vil ønske at bo i landlige omgivelser.**

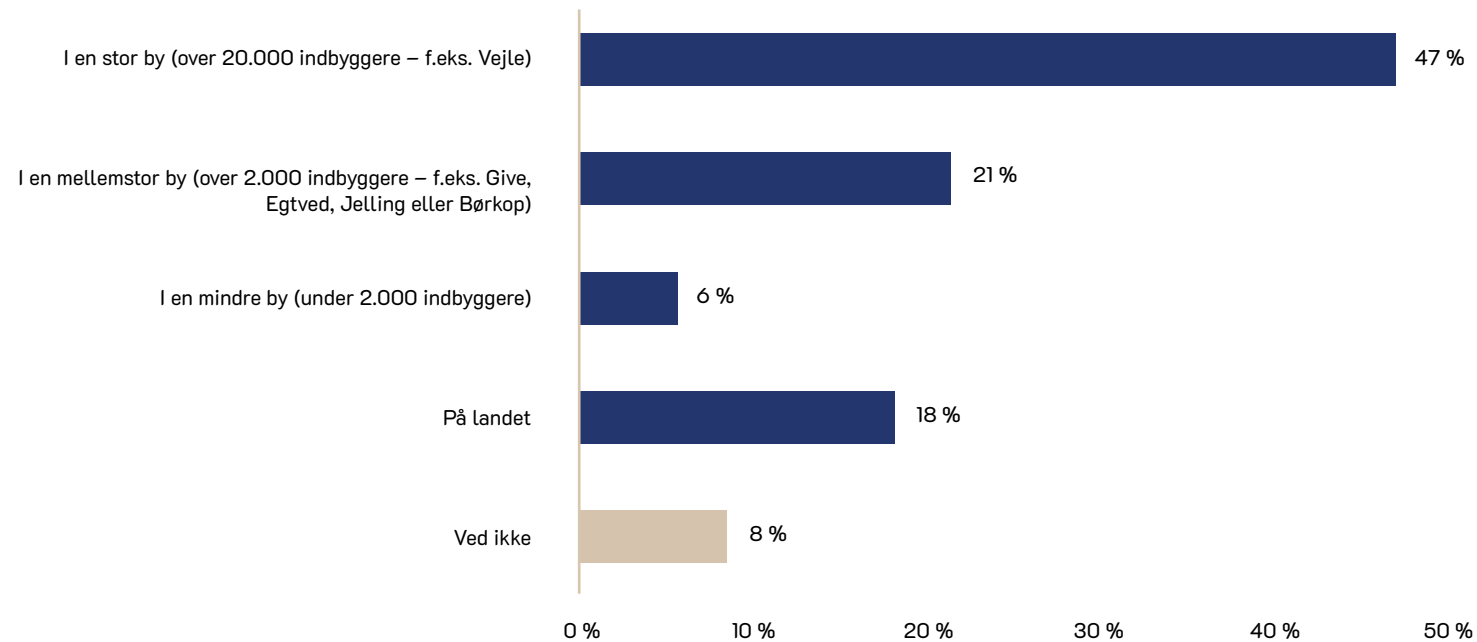
*Kilde: Boliganalyse 2018.*



## Unge ønsker at bo i en (mellem)stor by i fremtiden

Næsten 7 ud af 10 af de unge i Vejle Kommune på 18-29 år angiver, at de om 10 år helst vil bo i en stor eller mellemstor by. 18 % ønsker at bo på landet om 10 år.

Spørgsmålsformulering: „Hvor tror du, at du helst vil bo om 10 år?“.



Note: Her er resultaterne afgrænset til svar fra de unge (18-29 år).

Kilde: Boliganalyse 2018.



**20 % af de 18-29 årige**  
*i Vejle Kommune ønsker 10 år ud i  
fremtiden at bo, hvor der bor mange  
forskellige slags mennesker.*

**44 %**  
*foretrækker i stedet at bo et sted,  
hvor de har meget til fælles med  
deres fremtidige naboer.*

*Kilde: Boliganalyse 2018.*

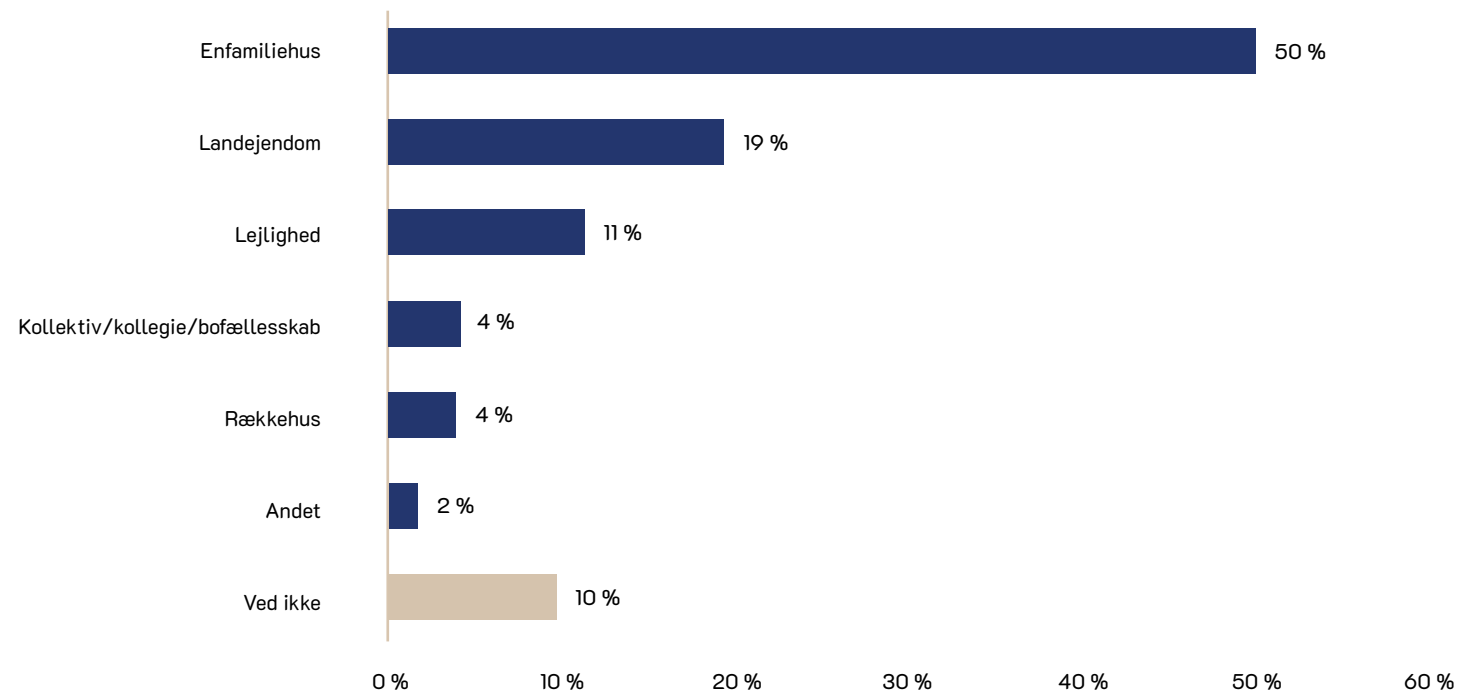




## Hver anden ung ønsker at bo i et enfamiliehus om 10 år

Halvdelen af de unge i Vejle Kommune (18-29 år) ønsker at bo i et enfamiliehus om 10 år. 19 % ønsker at bo i en landejendom og 11 % i lejlighed.

Spørgsmålsformulering: „I hvilken type bolig tror du, at du vil ønske at bo om 10 år?“.



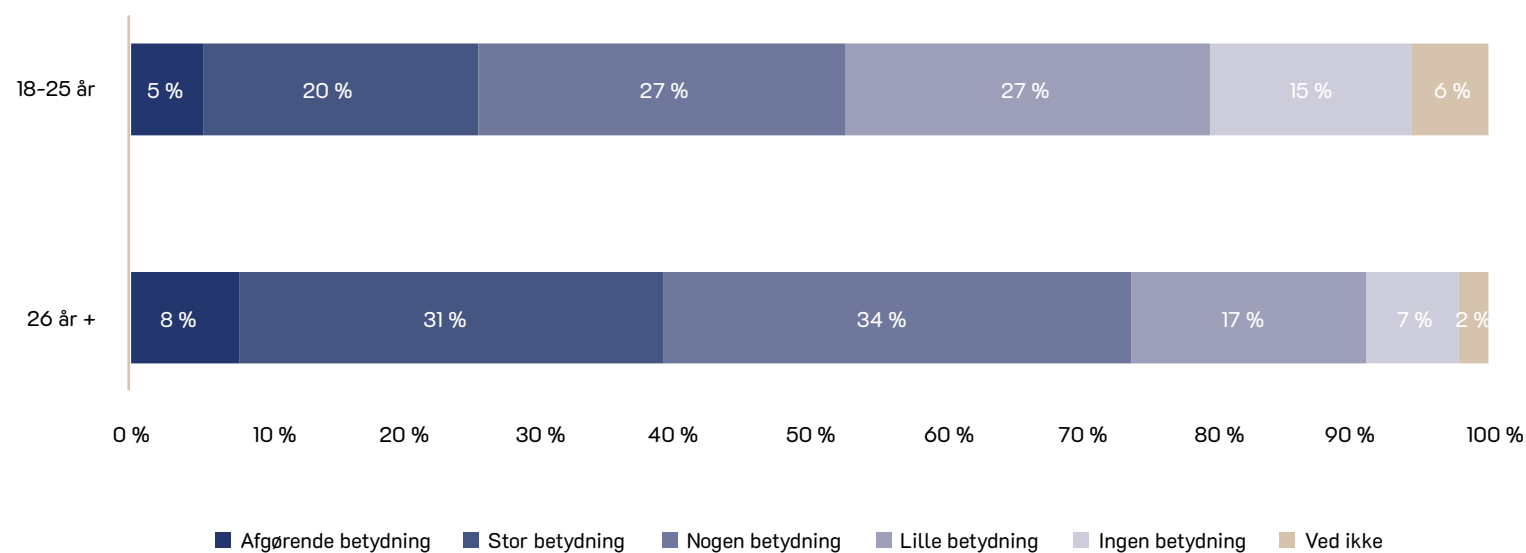
Note: Her er resultaterne afgrænset til svar fra de unge (18-29 år).

Kilde: Boliganalyse 2018.

## Fællesskaber er vigtige for unges tilfredshed med deres boligområde

Hver 4. ung (18-25 år) vurderer, at lokale fællesskaber har stor eller afgørende betydning for deres samlede tilfredshed med at bo i et specifikt område. For de 26+ årige er andelen 39 %.

Spørgsmålsformulering: „Hvor stor betydning har de lokale fællesskaber for din tilfredshed med at bo i det område, du bor i?“.



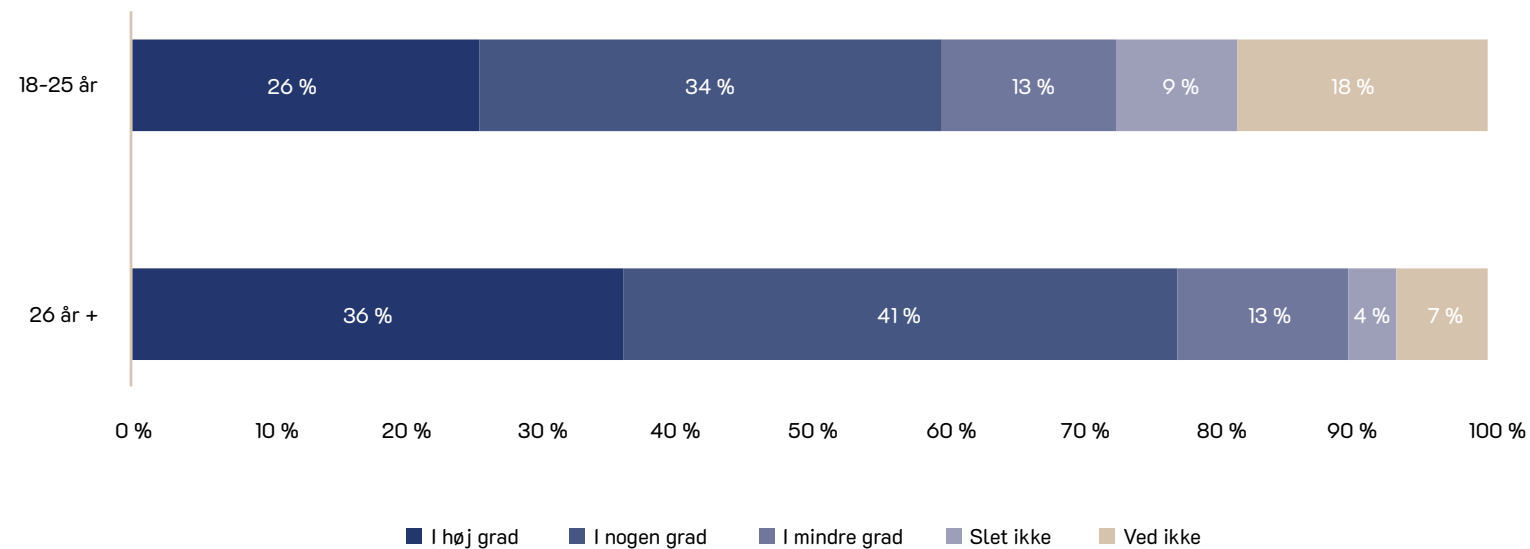
Kilde: Bosætningsanalyse 2021.



## 6 ud af 10 unge i Vejle Kommune føler, at de har adgang til de fællesskaber, de ønsker

Heraf vurderer 26 % af de unge i alderen 18-25 år, at de i høj grad har adgang til de fællesskaber, de søger. Blandt de 26+ årige er det omtrent hver 3.

Spørgsmålsformulering: „Føler du, at du har adgang til de fællesskaber, du har brug for, i det område, hvor du bor?“.



Kilde: Bosætningsanalyse 2021.



## **37 % af Danmarks unge (18-34 år)**

***vurderer Vejle Kommune som et godt eller meget godt sted at bo og leve. Det ligger på niveau med indtrykket af Kolding Kommune, men væsentligt over kommuner som Horsens (23 %), Esbjerg (23 %) og Fredericia (27 %).***

***De store universitetskommuner og Silkeborg vurderes højere end Vejle Kommune.***

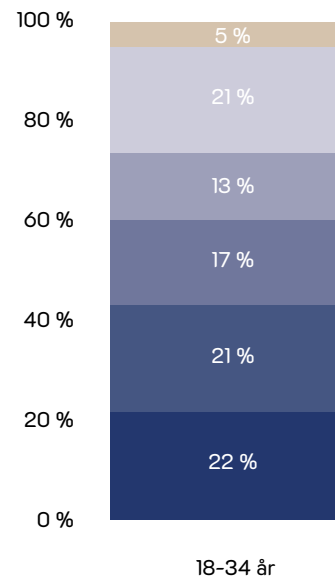
*Kilde: Imageanalyse 2021.*



## Unge tiltrækkes i nogen grad mod Vejle Kommune

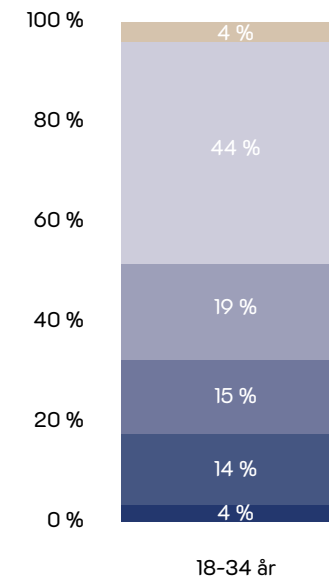
43 % af de danske unge (18-34 år) angiver, at det er sandsynligt, at de inden for 5 år vil flytte til en anden kommune. Heraf finder 18 % det sandsynligt, at de ville flytte til Vejle Kommune. Det er en væsentligt større andel, end hvis man ser på de 35+ årige (hhv. 12 % og 9 %).

Spørgsmålsformulering: „Hvor sandsynligt er det, at du inden for de kommende 5 år vil flytte til en ny kommune?“.



Hvad er flytbarheden for de 43 % i fht. Vejle Kommune?

Spørgsmålsformulering: „Hvor sandsynligt er det, at du inden for de kommende 5 år vil flytte til Vejle Kommune?“.



■ Meget sandsynligt ■ Delvist sandsynligt ■ Hverken/eller ■ Delvist usandsynligt ■ Meget usandsynligt ■ Ved ikke

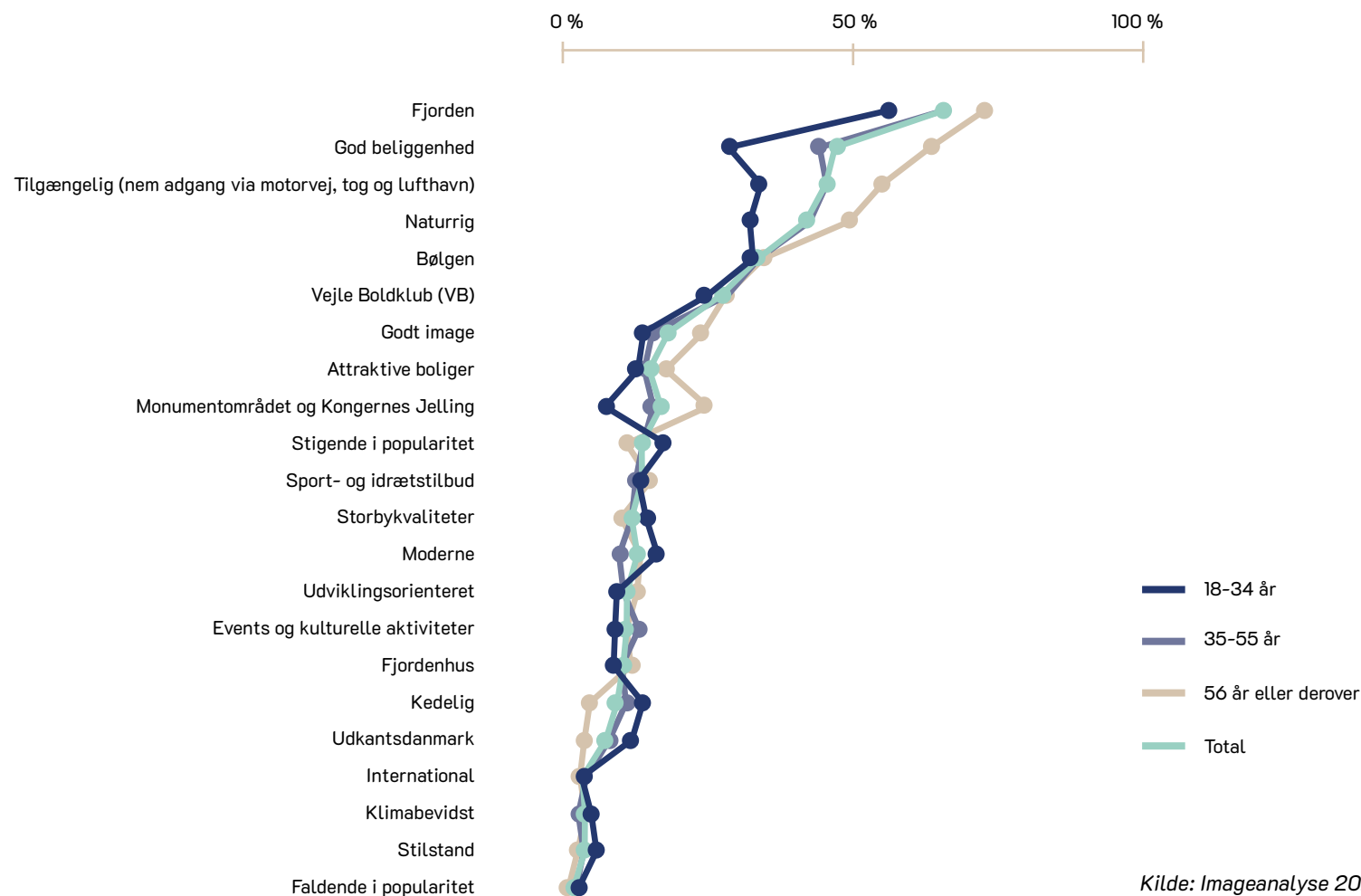
Note: Det andet spørgsmål er kun stillet til dem, der har angivet at det er sandsynligt, at de vil flytte til en ny kommune inden for 5 år. Her er resultaterne afgrænset til svar fra de unge (18-34 år).

Kilde: Imageanalyse 2021.

## Flest unge danskere forbinder Vejle Kommune med fjorden

Danmarks 18-34 årige forbinder i lavere grad end andre aldersgrupper Vejle Kommune med fjord og natur, god beliggenhed og tilgængelighed, men det er stadig de ord, der ligger i top.

Spørgsmålsformulering: „Hvilke af følgende ord forbinder du umiddelbart med Vejle Kommune som område? Du kan vælge alle de ord, som du synes passer“.



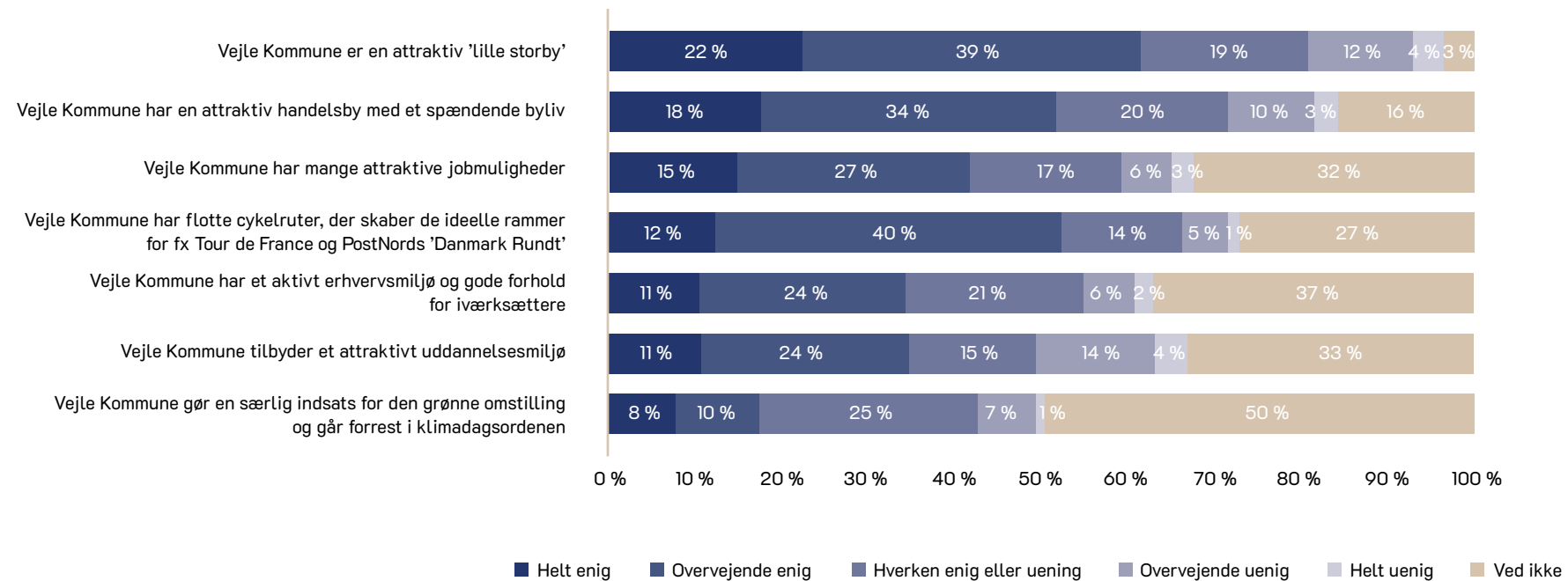
Kilde: Imageanalyse 2021.



## 3 ud af 5 unge danskere er enige i, at Vejle Kommune er en attraktiv 'lille storby'

Samtidigt vurderer ca. hver anden af de unge danskere (18-34 år), der har et vist kendskab til kommunen, at Vejle Kommune er en attraktiv handelsby med et spændende byliv og har mange attraktive jobmuligheder.

Spørgsmålsformulering: „Hvor enig eller uenig er du i følgende udsagn?“.

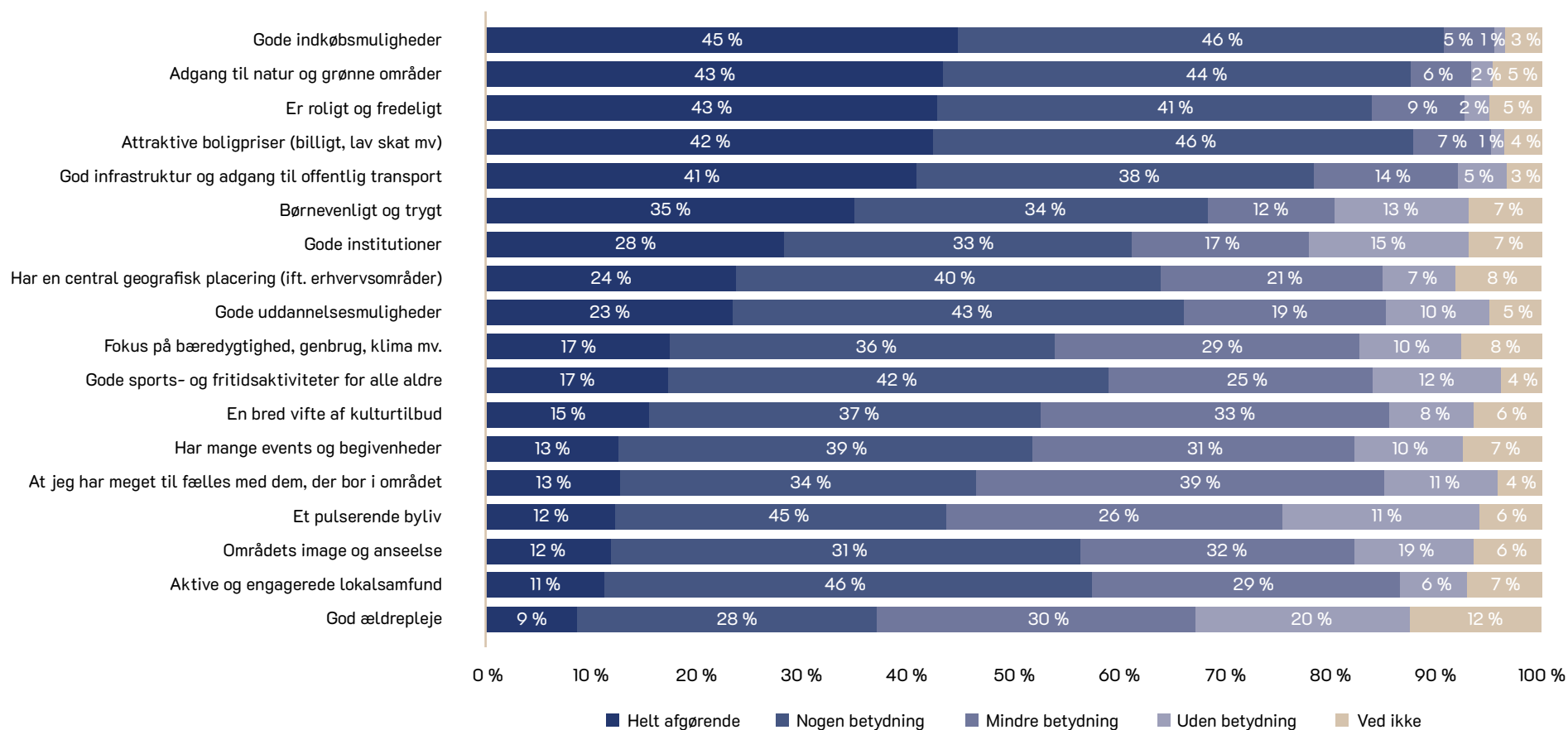


Note: Det er kun danskere, der har angivet at have et vist kendskab til Vejle Kommune, der har fået spørgsmålet. Her er resultaterne afgrænset til svar fra de unge (18-34 år).  
Kilde: Imageanalysen 2021.

## Hvad er vigtigst, når de unge skal bosætte sig?

Danskerne i aldersgruppen 18-34 år vurderer, at gode indkøbsmuligheder er den væsentligste faktor, når de skal vælge et nyt sted at bo. Adgang til natur og grønne områder, hvorvidt området er roligt og fredeligt, attraktive boligpriser samt god infrastruktur og adgang til offentlig transport betyder næsten lige så meget.

Spørgsmålsformulering: „Når man vælger et område at bosætte sig i, kan man lægge vægt på mange forskellige ting. Forestil dig, at du skal flytte til et nyt område. Hvilken betydning ville nedenstående parametre have for dit valg af område, du skal bo i?“



Note: Her er resultaterne afgrænset til svar fra de unge (18-34 år).

Kilde: Imageanalyse 2021.

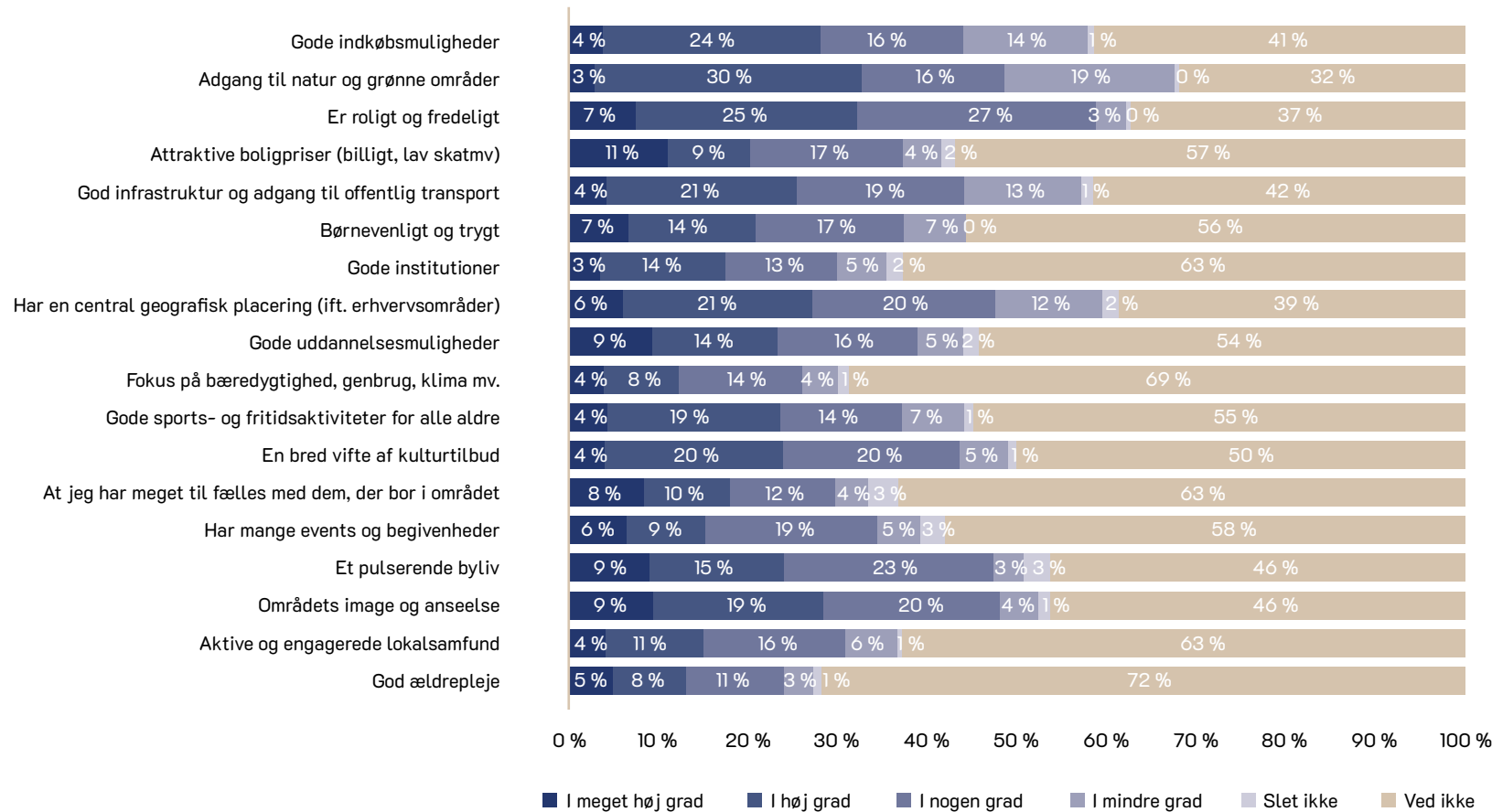




## Sådan vurderer de unge Vejle Kommune på udvalgte bosætningsparametre

De danske unges rangering af Vejle Kommune på udvalgte bosætningsparametre.

Spørgsmålsformulering: „I hvilken grad vil du sige, at følgende parametre kendetegner Vejle Kommune?“.



Note: Her er resultaterne afgrænset til svar fra de unge (18-34 år). Figuren er rangeret efter de unges vurdering af det enkelte bosætningsparameters vigtighed, jf. figuren på forrige side.  
Kilde: Imageanalyse 2021.

# Litteraturliste

## Egne analyser og strategier

**Boliganalyse 2018.** Analysen belyser borgernes oplevelse af at bo i Vejle Kommune, deres nuværende oplevelse af at bo i den bolig og den by eller bydel, der bor i dag, samt deres forventninger til fremtidens boligbehov og –ønsker.

**Bosætningsanalyse 2021.** Analysen belyser, hvilke ønsker og behov Vejle Kommunes borgere har til fremtidige boligtyper og boligområder i forhold til forskellige parametre som; adgang til fællesskaber, boligtype, klimahensyn, transport mm.

**Imageanalyse 2021.** Analysen kortlægger danskernes associationer til Vejle Kommune som et sted at bo og leve, samt kendskab og holdninger til kommunen.

**Naturanalyse 2020.** Analysen giver et indblik i holdninger, adfærd og præferencer vedrørende naturen og grønne områder blandt Vejle Kommunes borgere.

**Rammer der rummer 2021.** Vejle Kommune gennemfører et modelforsøg, der har til hensigt at kortlægge i hvor høj grad børnefamilier og unge, gennem et samarbejde med Vejle Musik- og Kulturskole og Vejle Bibliotekerne, kan få adgang til kunst- og kulturtilbud. I tillæg var formålet ligeledes at højne kvaliteten af den deltagelse, som finder sted.

**Undersøgelsen „Unge – Klima“ 2022.** Undersøgelsen har blandt elever og studerende på uddannelser i Vejle Kommune undersøgt adfærd, vaner samt hvad der er vigtigt for de unge, når det kommer til klima og grøn omstilling. Undersøgelsen er også foretaget blandt elever i grundskolen, men deres resultater indgår ikke i denne publikation.

**Undersøgelse af Vejle som uddannelsesby 2020.** Analysen undersøger elever, studerende og medarbejders holdninger til de emner, som det fælles Uddannelsesråd arbejder med i de kommende år. Resultater fra medarbejdere indgår ikke i denne publikation.

**Bosætningsstrategi 2030.** Godkendt af Vejle Byråd 18. august 2021.

**Vejle Kommunes erhvervspolitik 2020–2025.** Godkendt af Vejle Byråd 11. december 2019. Midtvejsstatus – Vejle Kommunes erhvervspolitik 2020–2025. Behandlet af Vejle Byråd 22. juni 2022.

**Strategi for den gode overgang til ungdomsuddannelse, Vejle Kommune, 2020.** Godkendt af Børne- og Familieudvalget 3. september 2020.

**Uddannelsesstrategi for Vejle Kommune og uddannelsesinstitutionerne 2021–2025.** Godkendt af Vejles Uddannelsesråd, december 2020.

## Øvrige analyser og udgivelser

**Bevæg dig for livets idræts- og motionsvaneundersøgelse 2021.** Undersøgelsen er blevet til som led i DIF og DGI's ambition om, at Danmark skal være verdens mest aktive nation i 2025. Den skal bidrage med viden om danskernes idræts- og motionsvaner, der kan understøtte arbejdet med at nå visionen. Der er udarbejdet landdækkende og kommunespecifikt materiale. Vejle Kommune har direkte adgang til data fra undersøgelsen.

**Hvordan har du det? – Trivsel, sundhed og sygdom blandt voksne i Region Syddanmark 2021.** Udgivelsen indeholder data om danskernes sundhed, som bidrager til at kvalificere og målrette arbejdet med sundhedsfremme, forebyggelse og behandling i kommunerne og regionerne. Rapporten er udarbejdet af Sundhedsstyrelsen.

**KONTUR 2021 Vejle Kommune.** KONTUR samler de vigtigste nøgletal og tegner en profil af kommunens rammer og indbyggere. Udgives af Region Syddanmark, Regional Udvikling.

## Andre kilder

**Danmarks Statistik.** Tal fra statistikbanken.dk

**Vejle Kommune.** Befolkningstal er hentet fra det interne BI-værktøj, VKBI befolkningskube, der bygger på CPR-data og bruges til statistiske formål. Data opdateres dagligt, også bagud i tid, hvorfor der kan være mindre forskelle til Danmarks Statistiks opgørelser.

**Undervisnings- og Forskningsministeriet.** „Andel af optagne på Syddansk Universitet 2019“, „Andel af optagne på Aarhus Universitet 2019“ samt „Søgning og optagelse via KOT, 2021 – Landkort“. Alle materialer er fundet via ufm.dk.

### Fremtidige udgivelser af „Vejle i tal“

„Vejle i tal“ er udarbejdet som vidensgrundlag og fundament for byrådets arbejde og beslutninger.

Målet er at undersøge og give indsigt i centrale temaer og dagsordener i det vedvarende politiske og strategiske arbejde med at udvikle Vejle Kommune som et attraktivt sted at bo og leve.

Denne udgivelse af „Vejle i tal – Fokus på unge“ går i dybden med ungeområdet. Fremtidige udgaver af „Vejle i tal – Fokus på unge“ vil tilsvarende undersøge udvalgte temaer, der er relevante for byrådets arbejde og beslutninger.



Politik, Analyse & Kommunikation

Vejle Kommune  
Skolegade 1  
7100 Vejle