



Vejle Kommune
Dagtilbudsrapport
Totalrapport

Antal besvarelser: 4.633
Svarprocent: 81,6%

FORÆLDRE TILFREDSHED 2017

RAMBOLL



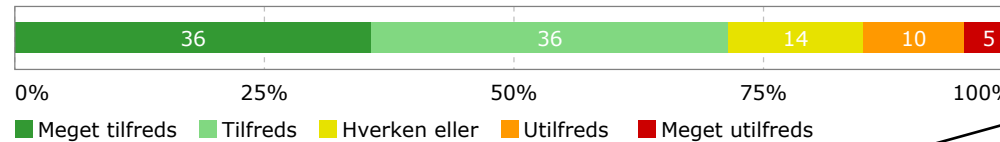


I rapporten vises svarfordelingen på de enkelte svarkategorier, som går fra 'Meget tilfreds' til 'Meget utilfreds'. Besvarelser i kategorien 'Ved ikke' indgår ikke i resultatberegningen.

I det viste eksempel har 36% svaret 'Meget tilfreds', andre 36% har svaret 'Tilfreds', 14% 'Hverken eller', 10% 'Utilfreds' og 5% 'Meget utilfreds'. Hvis procenttallet er under 1%, vil det ikke blive vist. Grundet afrundinger kan summen af de samlede procenter afvige fra 100%.

Til højre for svarfordelingsfiguren sammenlignes kommunens aktuelle resultater med landsnormen.

Omfanget af udskiftning i personalet tilknyttet dit barn

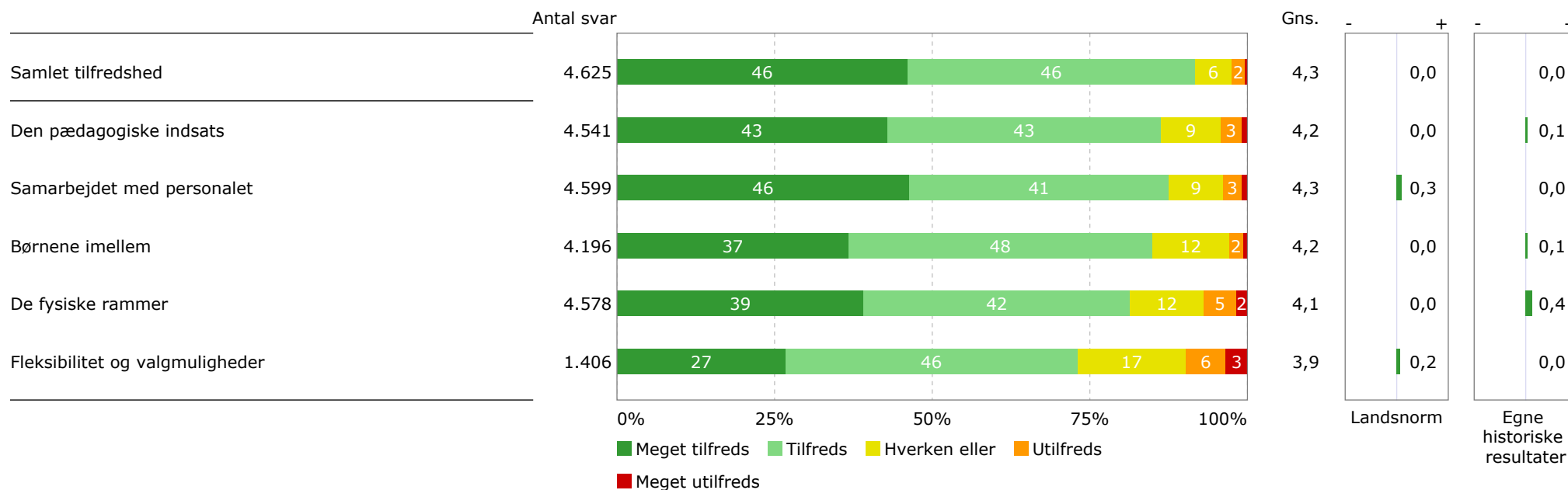


Gennemsnitscoren for spørgsmålet er 3,9. Den højeste score er 5 og den laveste score er 1.

Lands gennemsnittet er 3,7, mens den gennemsnitlige score i eksemplet er 3,9. Derfor viser grafen en positiv afvigelse på 0,2. Positiv afvigelse vises med grøn, mens negativ afvigelse vises med rød. Ingen afvigelse vises med 0.

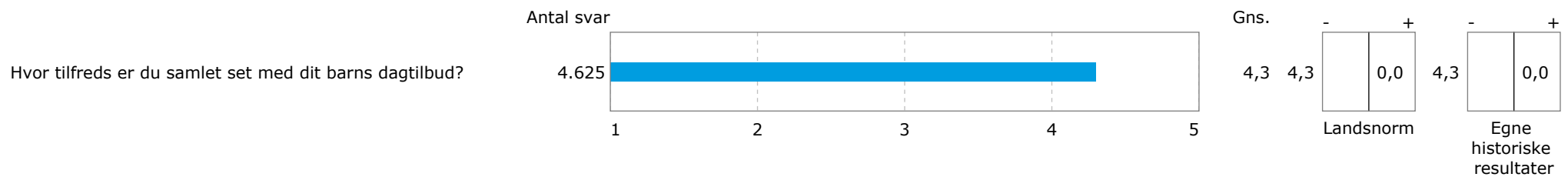
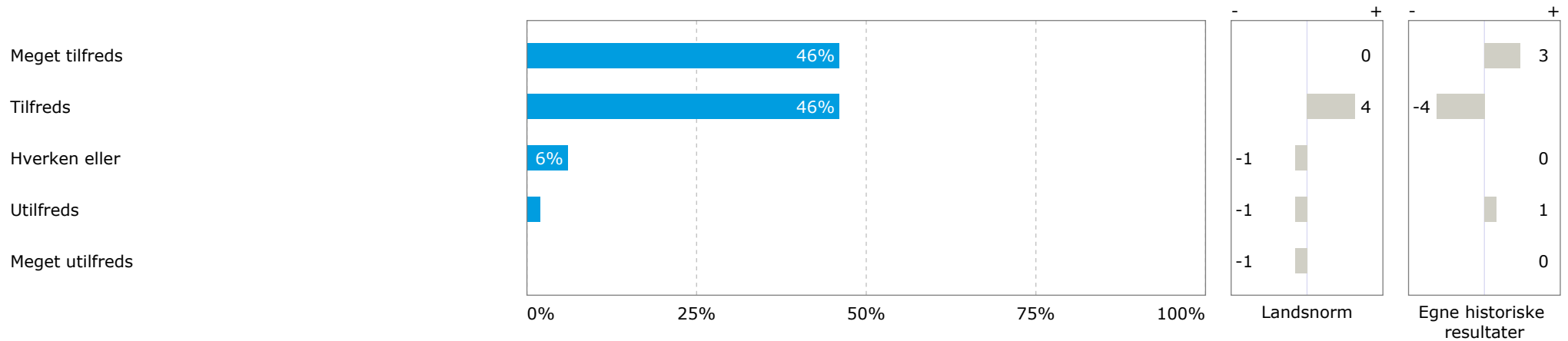


Nedenfor fremgår resultaterne på undersøgelsens hovedområder. Hvert hovedområde er sammensat af flere enkeltspørgsmål, som vises enkeltvis senere i rapporten. Til højre for figuren sammenlignes resultatet med landsnormen og med egne historiske resultater, hvis dette er muligt. Gennemsnittet måles på en skala fra 1 til 5, hvor 5 er maksimum og 1 er minimum.



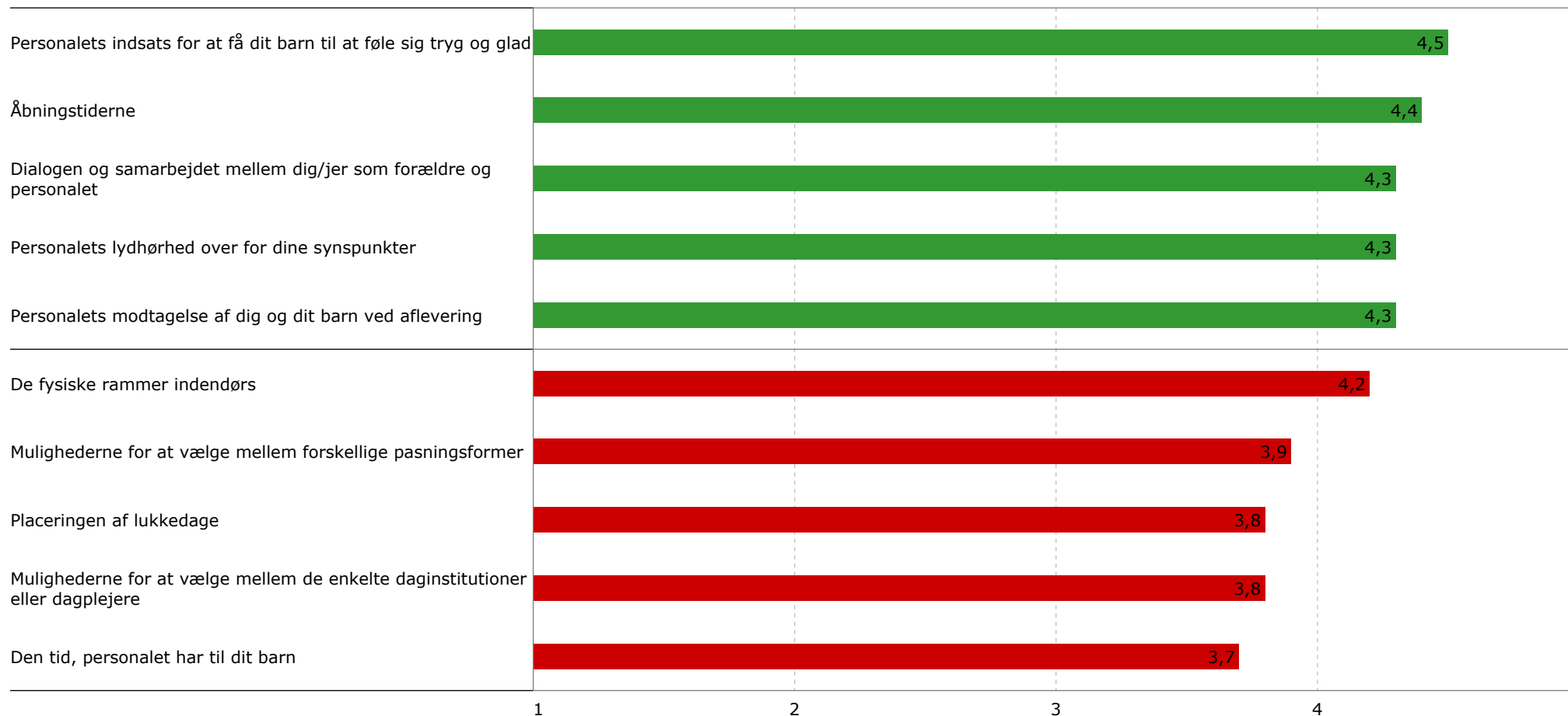


Hvor tilfreds er du samlet set med dit barns dagtilbud?






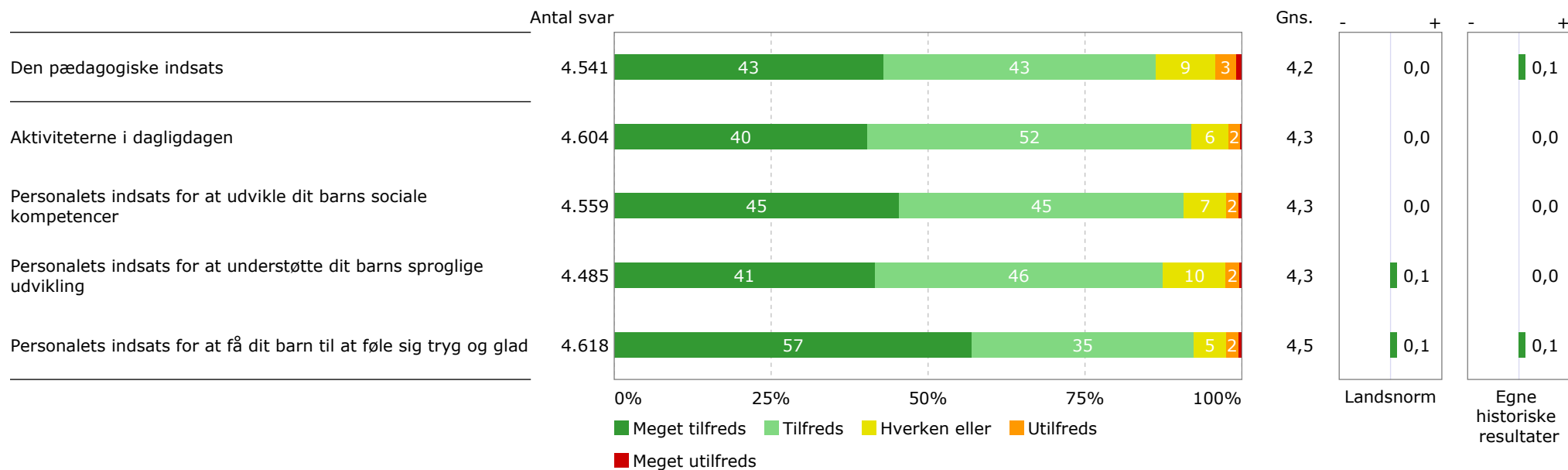
Nedenfor fremgår de 5 spørgsmål, som er vurderet højest af forældrene, og de 5 spørgsmål, der er vurderet lavest af forældrene.

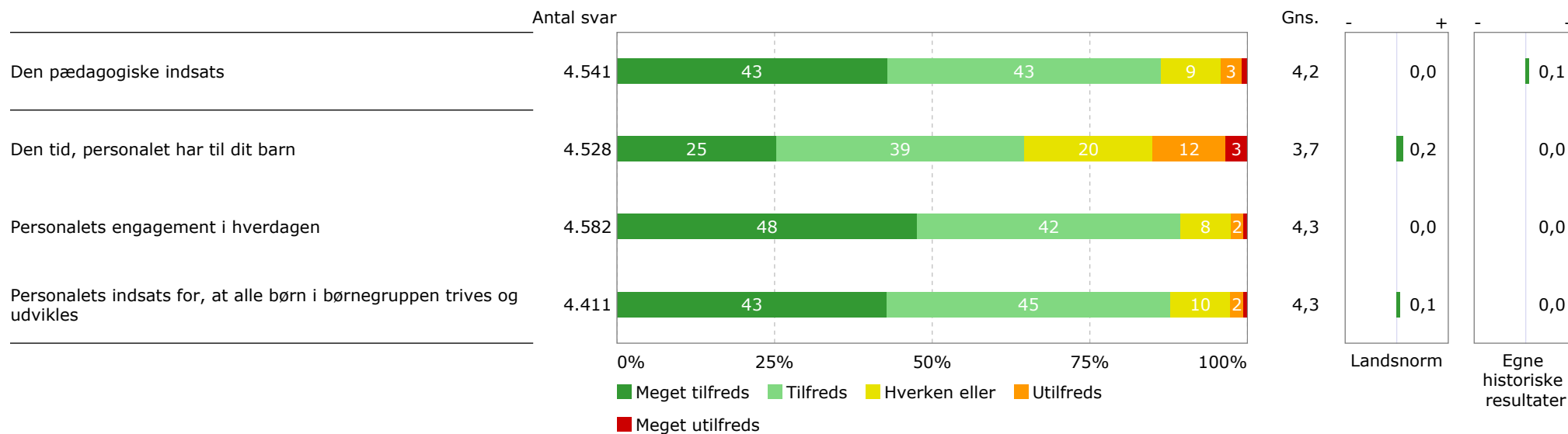


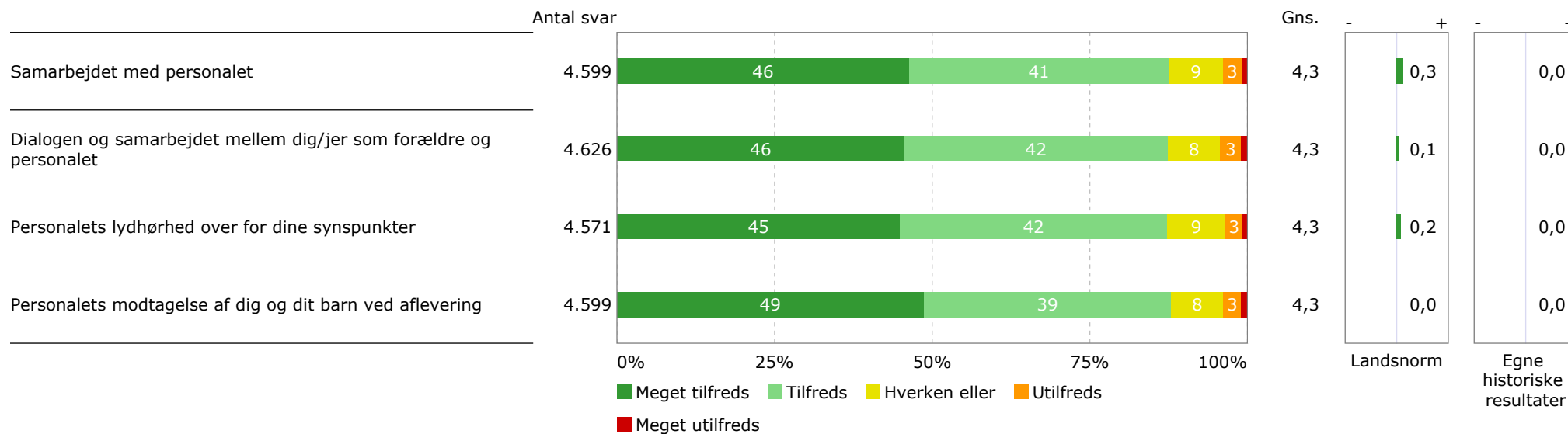


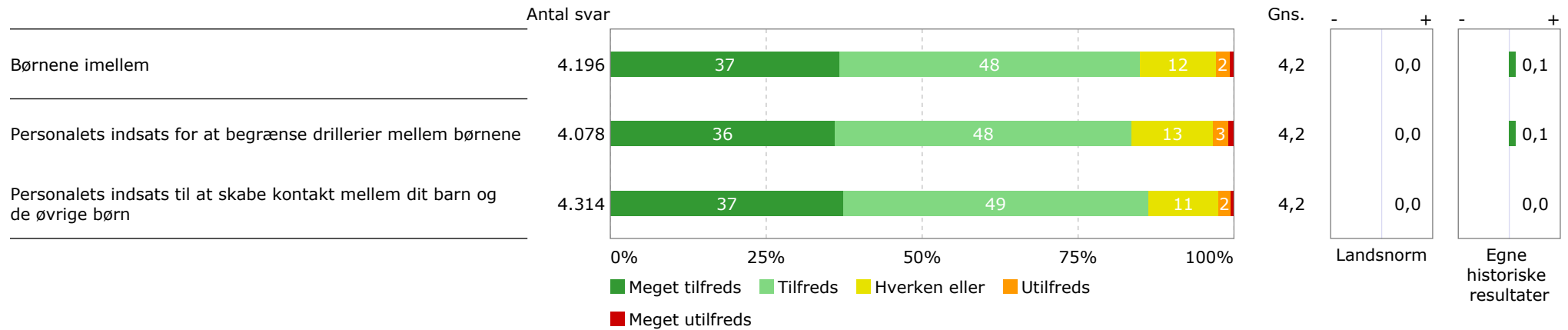
Nedenfor fremgår de spørgsmål, som for forældrene afviger henholdsvis mest positivt og mest negativt i forhold til landsnormen.

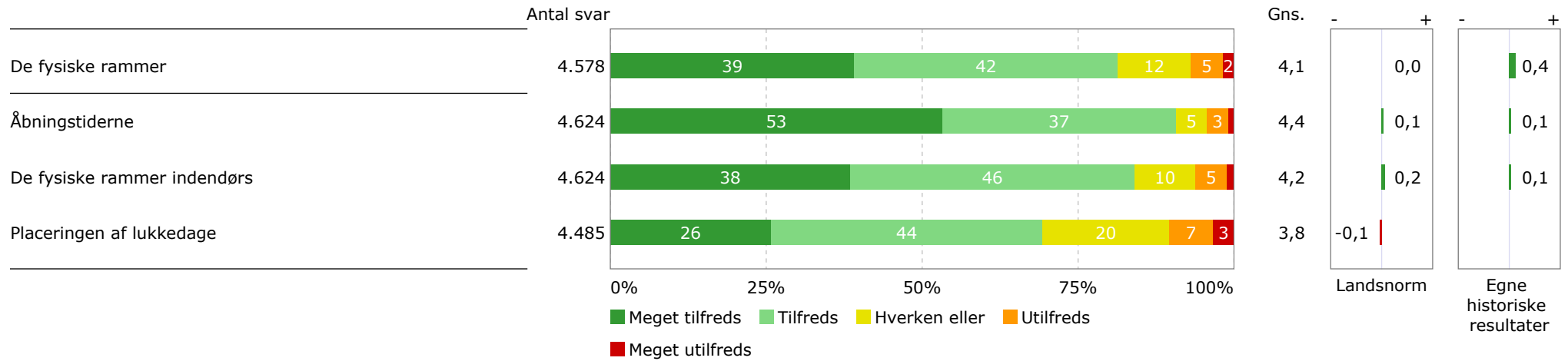


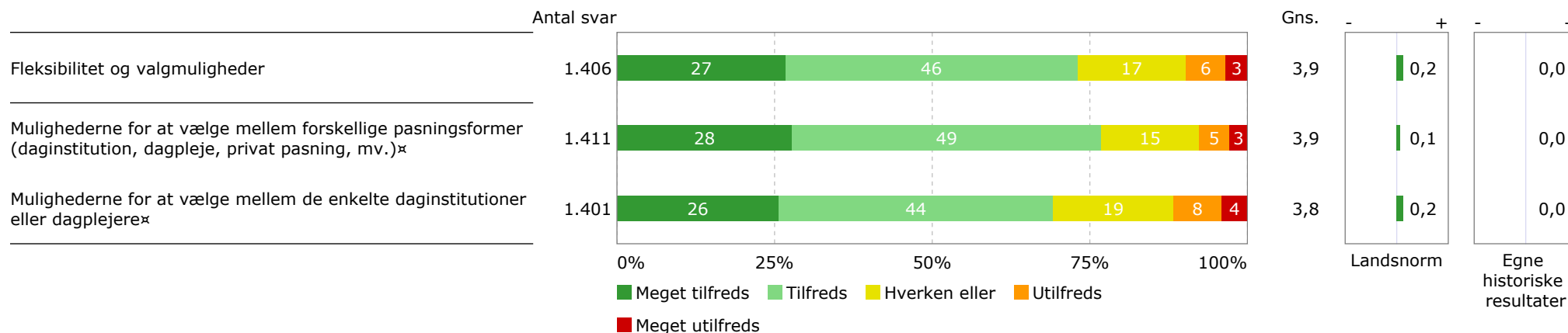












**Spørgsmål markeret med ^{*} besvares kun af forældre, der inden for det seneste år har skullet vælge dagtilbudsplads.*



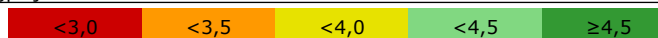
På de følgende sider opdeles den gennemsnitlige vurdering på hvert spørgsmål på område. Opdelingen vises kun, såfremt der indgår mindst 5 besvarelser. Kategorier med under 5 besvarelser samles i en gruppe, "Øvrige".

Område	Alle daginstitutioner	Total
Hvor tilfreds er du samlet set med dit barns dagtilbud?	4,3	4,3
Den pædagogiske indsats	4,2	4,2
Aktiviteterne i dagligdagen	4,3	4,3
Personalets indsats for at udvikle dit barns sociale kompetencer	4,3	4,3
Personalets indsats for at understøtte dit barns sproglige udvikling	4,2	4,3
Personalets indsats for at få dit barn til at føle sig tryk og glad	4,4	4,5
Den tid, personalet har til dit barn	3,6	3,7
Personalets engagement i hverdagen	4,3	4,3
Personalets indsats for, at alle børn i børnegruppen trives og udvikles	4,2	4,3
Samarbejdet med personalet	4,2	4,3
Dialogen og samarbejdet mellem dig/jer som forældre og personalet	4,2	4,3
Personalets lydhørhed over for dine synspunkter	4,2	4,3
Personalets modtagelse af dig og dit barn ved aflevering	4,2	4,3
Børnene imellem	4,1	4,2
Personalets indsats for at begrænse drillerier mellem børnene	4,1	4,2
Personalets indsats til at skabe kontakt mellem dit barn og de øvrige børn	4,1	4,2
De fysiske rammer	4,1	4,1
Åbningstiderne	4,4	4,4
De fysiske rammer indendørs	4,1	4,2
Placeringen af lukkedage	3,8	3,8
Fleksibilitet og valgmuligheder	3,9	3,9

<3,0 <3,5 <4,0 <4,5 ≥4,5



Område	Alle daginstitutioner	Total
Mulighederne for at vælge mellem forskellige pasningsformer	3,9	3,9
Mulighederne for at vælge mellem de enkelte daginstitutioner eller dagplejere	3,8	3,8





På de følgende sider opdeles den gennemsnitlige vurdering på hvert spørgsmål på dagtilbud. Opdelingen vises kun, såfremt der indgår mindst 5 besvarelser. Kategorier med under 5 besvarelser samles i en gruppe, "Øvrige".

Daginstitution	Asebo	BH Engum	Borggården	Bullerbo	Bøgen	Børnegården Søndervang	Børnegården Uhrhøj	Børnehuset Blæksprutten	Børnehuset Gaia	Total
Hvor tilfreds er du samlet set med dit barns dagtilbud?	4,7	4,5	4,0	4,0	4,8	4,4	4,3	4,3	4,6	4,3
Den pædagogiske indsats	4,5	4,4	3,8	4,1	4,6	4,3	4,1	4,2	4,4	4,2
Aktiviteterne i dagligdagen	4,6	4,4	3,9	4,2	4,4	4,5	4,2	4,2	4,4	4,3
Personalets indsats for at udvikle dit barns sociale kompetencer	4,7	4,5	3,9	4,1	4,7	4,5	4,3	4,3	4,5	4,3
Personalets indsats for at understøtte dit barns sproglige udvikling	4,5	4,4	3,9	4,1	4,5	4,5	4,1	4,3	4,3	4,3
Personalets indsats for at få dit barn til at føle sig tryk og glad	4,6	4,6	4,2	4,3	4,8	4,5	4,4	4,5	4,6	4,5
Den tid, personalet har til dit barn	3,9	3,9	3,2	3,7	4,1	3,7	3,3	3,1	3,8	3,7
Personalets engagement i hverdagen	4,6	4,5	4,0	4,1	4,7	4,5	4,3	4,4	4,6	4,3
Personalets indsats for, at alle børn i børnegruppen trives og udvikles	4,5	4,5	3,8	4,0	4,7	4,3	4,2	4,3	4,4	4,3
Samarbejdet med personalet	4,4	4,4	3,9	4,0	4,5	4,2	4,2	4,4	4,3	4,3
Dialogen og samarbejdet mellem dig/jer som forældre og personalet	4,5	4,5	3,8	4,0	4,7	4,3	4,2	4,3	4,3	4,3
Personalets lydhørhed over for dine synspunkter	4,5	4,5	4,0	4,0	4,4	4,2	4,2	4,4	4,3	4,3
Personalets modtagelse af dig og dit barn ved aflevering	4,4	4,3	3,9	4,1	4,5	4,3	4,2	4,5	4,4	4,3
Børnene imellem	4,5	4,3	3,9	3,8	4,5	4,1	4,1	4,1	4,3	4,2
Personalets indsats for at begrænse drillerier mellem børnene	4,5	4,3	4,0	3,7	4,5	4,1	4,0	4,1	4,3	4,2
Personalets indsats til at skabe kontakt mellem dit barn og de øvrige børn	4,5	4,4	3,9	4,0	4,5	4,1	4,1	4,1	4,3	4,2
De fysiske rammer	4,4	4,1	3,7	3,8	4,1	4,3	4,1	3,8	4,2	4,1
Åbningstiderne	4,7	4,6	4,3	3,9	4,3	4,5	4,7	4,1	4,5	4,4
De fysiske rammer indendørs	4,6	3,7	3,0	3,9	4,2	4,2	4,0	3,8	4,2	4,2
Placeringen af lukkedage	3,8	4,0	3,8	3,7	3,9	4,2	3,7	3,5	3,9	3,8
Fleksibilitet og valgmuligheder	4,0	3,9	3,7	3,8	4,1	4,0	3,9	4,0	4,2	3,9

<3,0 <3,5 <4,0 <4,5 ≥4,5



Daginstitution	Asebo	BH Engum	Borggården	Bullerbo	Bøgen	Børnegården Søndervang	Børnegården Uhrhøj	Børnehuset Blæksprutten	Børnehuset Gaia	Total
Mulighederne for at vælge mellem forskellige pasningsformer	4,1	4,0	3,7	4,0	4,1	4,0	4,1	4,1	4,2	3,9
Mulighederne for at vælge mellem de enkelte daginstitutioner eller dagplejere	3,9	3,9	3,7	3,7	4,1	3,9	3,6	3,8	4,2	3,8

<3,0 <3,5 <4,0 <4,5 ≥4,5



Daginstitution	Børnehus et Karla Grøn	Børnehus et Krystallen	Børnehus et ved Banen	Gadkjærgård	Galaksen	Grangaard	Grejsdalen Børnehus	Grønnedals BC - Solsikkegård	Havnely	Total
Hvor tilfreds er du samlet set med dit barns dagtilbud?	4,4	3,6	4,4	4,5	4,3	4,6	4,2	4,3	4,3	4,3
Den pædagogiske indsats	4,3	3,5	4,3	4,3	4,2	4,4	4,1	4,3	4,1	4,2
Aktiviteterne i dagligdagen	4,4	3,7	4,4	4,5	4,2	4,4	4,2	4,4	4,1	4,3
Personalets indsats for at udvikle dit barns sociale kompetencer	4,5	3,7	4,3	4,5	4,3	4,6	4,2	4,4	4,2	4,3
Personalets indsats for at understøtte dit barns sproglige udvikling	4,5	3,7	4,3	4,4	4,2	4,4	4,2	4,4	4,1	4,3
Personalets indsats for at få dit barn til at føle sig tryk og glad	4,5	3,7	4,4	4,5	4,3	4,7	4,4	4,5	4,4	4,5
Den tid, personalet har til dit barn	3,8	2,7	4,0	3,6	3,8	3,5	3,3	4,0	3,7	3,7
Personalets engagement i hverdagen	4,3	3,6	4,2	4,4	4,2	4,7	4,4	4,3	4,3	4,3
Personalets indsats for, at alle børn i børnegruppen trives og udvikles	4,5	3,5	4,2	4,4	4,2	4,5	4,2	4,4	4,1	4,3
Samarbejdet med personalet	4,3	3,7	4,3	4,2	4,3	4,5	4,2	4,3	4,2	4,3
Dialogen og samarbejdet mellem dig/jer som forældre og personalet	4,3	3,5	4,3	4,2	4,2	4,6	4,1	4,4	4,2	4,3
Personalets lydhørhed over for dine synspunkter	4,2	3,8	4,3	4,3	4,2	4,5	4,2	4,3	4,3	4,3
Personalets modtagelse af dig og dit barn ved aflevering	4,4	3,6	4,4	4,1	4,3	4,5	4,1	4,4	4,3	4,3
Børnene imellem	4,3	3,6	4,2	4,3	4,1	4,3	4,1	4,2	4,1	4,2
Personalets indsats for at begrænse drillerier mellem børnene	4,3	3,5	4,2	4,4	4,0	4,2	4,1	4,3	4,0	4,2
Personalets indsats til at skabe kontakt mellem dit barn og de øvrige børn	4,3	3,7	4,2	4,3	4,1	4,4	4,1	4,2	4,2	4,2
De fysiske rammer	4,4	4,0	4,1	4,1	4,1	4,1	4,1	4,2	4,0	4,1
Åbningstiderne	4,5	4,2	4,2	4,4	4,5	4,2	4,4	4,5	4,4	4,4
De fysiske rammer indendørs	4,7	4,2	4,1	4,3	3,9	4,3	4,2	4,2	3,7	4,2
Placeringen af lukkedage	3,9	3,8	3,9	3,7	3,9	3,9	3,6	3,9	4,0	3,8
Fleksibilitet og valgmuligheder	3,6	4,0	3,9	3,5	3,9	4,1	3,7	4,0	3,9	3,9

<3,0 <3,5 <4,0 <4,5 ≥4,5



Daginstitution	Børnehus et Karla Grøn	Børnehus et Krystallen	Børnehus et ved Banen	Gadkjærg ård	Galaksen	Grangaard	Grejsdale ns Børnehus	Grønnedal ens BC - Solsikkeg ård	Havnely	Total
Mulighederne for at vælge mellem forskellige pasningsformer	3,7	4,1	3,9	3,6	3,9	4,1	3,8	3,9	3,9	3,9
Mulighederne for at vælge mellem de enkelte daginstitutioner eller dagplejere	3,4	3,9	3,8	3,4	3,8	4,1	3,7	4,0	3,9	3,8
	<3,0	<3,5	<4,0	<4,5	≥4,5					

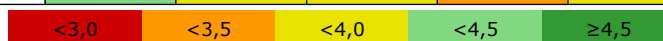


Daginstitution	Jelling Børnegård	Kernehuset	Kildedalen	Kirkebakken	Kolbøtten	Kollerup Børnehus	Krogården	Lilholtgaard	Mariehønen	Total
Hvor tilfreds er du samlet set med dit barns dagtilbud?	3,9	4,1	4,2	4,4	4,0	4,4	4,5	4,3	4,2	4,3
Den pædagogiske indsats	3,8	4,0	4,1	4,2	4,0	4,1	4,5	4,1	4,1	4,2
Aktiviteterne i dagligdagen	3,9	4,0	4,2	4,4	4,0	4,3	4,4	4,1	4,2	4,3
Personalets indsats for at udvikle dit barns sociale kompetencer	3,8	4,1	4,1	4,4	4,1	4,2	4,7	4,2	4,3	4,3
Personalets indsats for at understøtte dit barns sproglige udvikling	3,9	4,1	4,1	4,2	4,2	4,1	4,6	4,1	4,1	4,3
Personalets indsats for at få dit barn til at føle sig tryk og glad	4,0	4,2	4,3	4,6	4,1	4,3	4,7	4,4	4,4	4,5
Den tid, personalet har til dit barn	3,0	3,2	3,6	3,6	3,1	3,5	4,2	3,6	3,1	3,7
Personalets engagement i hverdagen	3,9	4,2	4,1	4,2	4,1	4,3	4,6	4,3	4,4	4,3
Personalets indsats for, at alle børn i børnegruppen trives og udvikles	3,8	4,0	4,1	4,2	4,1	4,1	4,5	4,2	4,1	4,3
Samarbejdet med personalet	3,9	4,1	4,1	4,3	4,0	4,2	4,5	4,2	4,3	4,3
Dialogen og samarbejdet mellem dig/jer som forældre og personalet	3,8	4,0	4,1	4,4	3,8	4,2	4,5	4,3	4,3	4,3
Personalets lydhørhed over for dine synspunkter	4,0	4,1	4,1	4,4	4,0	4,1	4,5	4,3	4,3	4,3
Personalets modtagelse af dig og dit barn ved aflevering	3,9	4,0	4,0	4,2	4,1	4,3	4,5	4,2	4,1	4,3
Børnene imellem	3,8	3,9	4,0	4,2	3,8	4,0	4,4	3,9	4,0	4,2
Personalets indsats for at begrænse drillerier mellem børnene	3,7	3,9	4,0	4,1	3,7	4,0	4,4	3,9	3,9	4,2
Personalets indsats til at skabe kontakt mellem dit barn og de øvrige børn	3,9	3,9	4,0	4,2	3,8	4,0	4,5	3,9	4,1	4,2
De fysiske rammer	4,1	3,8	4,1	4,0	4,3	4,1	4,1	4,1	4,1	4,1
Åbningstiderne	4,1	4,1	4,2	4,6	4,5	4,6	4,3	4,2	4,3	4,4
De fysiske rammer indendørs	4,3	4,0	4,3	3,8	4,4	4,3	4,3	4,0	4,1	4,2
Placeringen af lukkedage	3,9	3,4	3,9	3,7	4,1	3,5	3,7	3,9	3,9	3,8
Fleksibilitet og valgmuligheder	4,2	3,6	3,5	3,3	3,7	3,9	4,3	4,0	3,5	3,9





Daginstitution	Jelling Børnegård	Kernehuset	Kildedalen	Kirkebakken	Kolbøtten	Kollerup Børnehus	Krogården	Lilholtgaard	Mariehønen	Total
Mulighederne for at vælge mellem forskellige pasningsformer	4,1	3,5	3,5	3,5	3,9	3,9	4,3	4,0	3,8	3,9
Mulighederne for at vælge mellem de enkelte daginstitutioner eller dagplejere	4,3	3,6	3,5	3,1	3,5	3,9	4,2	4,0	3,3	3,8





Daginstitution	Mælkebøtten	Mælkevejen + Helgesvejs BH	Møllehuset	Oasen	Paddehatten	Regnbuen + Valmuen	Skibet Børnehus	Skovgården	Skovkanten/ Vandel	Total
Hvor tilfreds er du samlet set med dit barns dagtilbud?	4,4	4,4	4,5	4,0	4,2	4,3	4,4	4,3	4,3	4,3
Den pædagogiske indsats	4,3	4,2	4,3	3,8	4,1	4,3	4,3	4,2	4,2	4,2
Aktiviteterne i dagligdagen	4,4	4,3	4,3	3,9	4,2	4,3	4,3	4,3	4,3	4,3
Personalets indsats for at udvikle dit barns sociale kompetencer	4,4	4,3	4,4	4,1	4,2	4,4	4,5	4,3	4,2	4,3
Personalets indsats for at understøtte dit barns sproglige udvikling	4,3	4,1	4,3	4,0	4,1	4,2	4,3	4,2	4,2	4,3
Personalets indsats for at få dit barn til at føle sig tryk og glad	4,5	4,5	4,6	4,2	4,3	4,6	4,6	4,5	4,4	4,5
Den tid, personalet har til dit barn	3,7	3,8	3,6	3,1	3,4	3,8	3,7	3,5	3,7	3,7
Personalets engagement i hverdagen	4,6	4,3	4,4	3,8	4,2	4,3	4,4	4,4	4,2	4,3
Personalets indsats for, at alle børn i børnegruppen trives og udvikles	4,3	4,2	4,3	3,9	4,2	4,3	4,4	4,3	4,1	4,3
Samarbejdet med personalet	4,4	4,2	4,5	4,0	4,2	4,3	4,3	4,3	4,2	4,3
Dialogen og samarbejdet mellem dig/jer som forældre og personalet	4,4	4,2	4,5	3,8	4,2	4,4	4,2	4,3	4,2	4,3
Personalets lydhørhed over for dine synspunkter	4,3	4,2	4,5	4,0	4,2	4,2	4,3	4,3	4,3	4,3
Personalets modtagelse af dig og dit barn ved aflevering	4,5	4,3	4,4	4,2	4,1	4,4	4,4	4,2	4,1	4,3
Børnene imellem	4,2	4,1	4,2	4,0	4,0	4,3	4,3	4,1	4,1	4,2
Personalets indsats for at begrænse drillerier mellem børnene	4,2	4,1	4,1	3,9	4,0	4,2	4,3	4,1	4,1	4,2
Personalets indsats til at skabe kontakt mellem dit barn og de øvrige børn	4,2	4,1	4,2	4,0	4,0	4,4	4,2	4,1	4,2	4,2
De fysiske rammer	4,3	4,4	4,2	3,3	4,1	3,9	4,1	4,1	4,1	4,1
Åbningstiderne	4,7	4,6	4,5	4,0	4,1	4,1	4,6	4,6	4,3	4,4
De fysiske rammer indendørs	4,2	4,5	4,3	2,7	4,3	3,9	4,2	4,0	4,1	4,2
Placeringen af lukkedage	4,2	4,0	3,8	3,4	3,8	3,7	3,7	3,7	3,9	3,8
Fleksibilitet og valgmuligheder	3,9	4,2	4,0	3,4	4,5	3,5	4,2	4,2	4,0	3,9

<3,0

<3,5

<4,0

<4,5

≥4,5

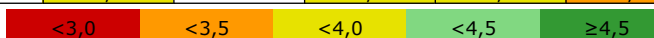


Daginstitution	Mælkebøtten	Mælkevej en + Helgesvej s BH	Møllehuset	Oasen	Paddehatten	Regnbuen + Valmuen	Skibet Børnehus	Skovgården	Skovkanten/ Vandel	Total
Mulighederne for at vælge mellem forskellige pasningsformer	4,0	4,3	4,0	3,4	4,5	3,6	4,2	4,2	4,1	3,9
Mulighederne for at vælge mellem de enkelte daginstitutioner eller dagplejere	3,9	4,1	4,1	3,3	4,5	3,4	4,2	4,1	4,0	3,8

<3,0 <3,5 <4,0 <4,5 ≥4,5



Daginstitution	Sneglehuset	Solen	Solsikken / Tusindfyrd, Egtved	Stjerneskeddet - Givskud	Storkereden	Søndermarks Børnehus	Trekløveren	Trip Trap Træsko - Skovhulen	Troldebakken	Total
Hvor tilfreds er du samlet set med dit barns dagtilbud?	4,4	4,7	4,3	4,3	4,3	4,4	4,2	4,2	4,5	4,3
Den pædagogiske indsats	4,4	4,4	4,2	4,1	4,1	4,3	4,0	4,1	4,3	4,2
Aktiviteterne i dagligdagen	4,5	4,3	4,3	4,2	4,1	4,4	4,2	4,1	4,4	4,3
Personalets indsats for at udvikle dit barns sociale kompetencer	4,5	4,3	4,2	4,3	4,2	4,5	4,0	4,2	4,4	4,3
Personalets indsats for at understøtte dit barns sproglige udvikling	4,2	4,3	4,2	4,3	4,3	4,4	4,1	4,1	4,4	4,3
Personalets indsats for at få dit barn til at føle sig tryk og glad	4,6	4,5	4,5	4,3	4,4	4,4	4,2	4,4	4,6	4,5
Den tid, personalet har til dit barn	3,7	4,3	3,6	3,4	3,6	3,7	3,4	3,7	3,5	3,7
Personalets engagement i hverdagen	4,5	4,3	4,3	4,3	4,2	4,4	4,0	4,3	4,5	4,3
Personalets indsats for, at alle børn i børnegruppen trives og udvikles	4,5	4,4	4,1	4,2	4,1	4,3	4,1	4,1	4,4	4,3
Samarbejdet med personalet	4,5	4,4	4,3	4,2	4,2	4,3	4,1	4,2	4,5	4,3
Dialogen og samarbejdet mellem dig/jer som forældre og personalet	4,4	4,4	4,2	4,3	4,2	4,4	4,1	4,2	4,5	4,3
Personalets lydhørhed over for dine synspunkter	4,5	4,4	4,3	4,2	4,0	4,3	4,1	4,1	4,5	4,3
Personalets modtagelse af dig og dit barn ved aflevering	4,5		4,4	4,2	4,4	4,3	4,0	4,2	4,5	4,3
Børnene imellem	4,3	4,3	4,1	4,1	4,1	4,3	4,0	4,0	4,3	4,2
Personalets indsats for at begrænse drillerier mellem børnene	4,3	4,3	4,1	4,0	4,1	4,2	3,9	3,9	4,2	4,2
Personalets indsats til at skabe kontakt mellem dit barn og de øvrige børn	4,3	4,3	4,1	4,1	4,1	4,3	4,0	4,0	4,3	4,2
De fysiske rammer	3,8	4,4	4,2	3,8	4,1	4,4	4,2	4,1	4,1	4,1
Åbningstiderne	4,4	4,3	4,4	3,8	4,6	4,6	4,4	4,4	4,5	4,4
De fysiske rammer indendørs	3,1	4,4	4,3	3,9	4,0	4,6	4,2	4,2	4,2	4,2
Placeringen af lukkedage	3,7	4,6	3,8	3,8	3,7	4,0	4,0	3,8	3,7	3,8
Fleksibilitet og valgmuligheder	3,7		3,9	3,7	3,4	4,2	3,7	3,7	3,9	3,9





Daginstitution	Sneglehuset	Solen	Solsikken / Tusindfyrd, Egtved	Stjerneskuddet - Givskud	Storkereden	Søndermarks Børnehus	Trekløveren	Trip Trap Træsko - Skovhulen	Troldebakken	Total
Mulighederne for at vælge mellem forskellige pasningsformer	3,9		4,0	3,8	3,6	4,2	3,8	3,8	4,0	3,9
Mulighederne for at vælge mellem de enkelte daginstitutioner eller dagplejere	3,5		3,8	3,7	3,3	4,2	3,6	3,5	3,8	3,8

<3,0 <3,5 <4,0 <4,5 ≥4,5



Daginstitution	Troldebo - Labyrinten	Valhalla	Vildanden	VindMølle n	Ågård BH	Ødsted/Jerlev	Total
Hvor tilfreds er du samlet set med dit barns dagtilbud?	4,3	4,3	4,8	4,2	4,1	4,3	4,3
Den pædagogiske indsats	4,0	4,2	4,6	4,1	4,2	4,1	4,2
Aktiviteterne i dagligdagen	4,4	4,3	4,6	4,3	4,3	4,3	4,3
Personalets indsats for at udvikle dit barns sociale kompetencer	4,2	4,3	4,6	4,2	4,3	4,2	4,3
Personalets indsats for at understøtte dit barns sproglige udvikling	4,2	4,4	4,4	4,1	4,1	4,2	4,3
Personalets indsats for at få dit barn til at føle sig tryk og glad	4,2	4,3	4,7	4,3	4,4	4,4	4,5
Den tid, personalet har til dit barn	3,3	3,6	4,3	3,5	3,5	3,5	3,7
Personalets engagement i hverdagen	4,1	4,1	4,8	4,3	4,3	4,2	4,3
Personalets indsats for, at alle børn i børnegruppen trives og udvikles	4,0	4,2	4,6	4,1	4,2	4,1	4,3
Samarbejdet med personalet	4,1	4,1	4,7	4,1	4,2	4,2	4,3
Dialogen og samarbejdet mellem dig/jer som forældre og personalet	4,3	4,1	4,6	3,9	4,1	4,1	4,3
Personalets lydhørhed over for dine synspunkter	4,1	4,1	4,7	4,0	4,1	4,2	4,3
Personalets modtagelse af dig og dit barn ved aflevering	4,0	4,2	4,8	4,3	4,3	4,2	4,3
Børnene imellem	4,0	4,1	4,5	3,9	4,1	3,9	4,2
Personalets indsats for at begrænse drillerier mellem børnene	4,0	4,2	4,4	3,8	4,1	3,9	4,2
Personalets indsats til at skabe kontakt mellem dit barn og de øvrige børn	4,0	4,1	4,6	4,1	4,1	4,0	4,2
De fysiske rammer	4,1	4,1	4,6	4,0	3,9	4,1	4,1
Åbningstiderne	4,3	4,4	4,7	4,4	4,3	4,5	4,4
De fysiske rammer indendørs	4,3	4,3	4,5	4,0	3,8	4,3	4,2
Placeringen af lukkedage	3,6	3,6	4,5	3,6	3,8	3,6	3,8
Fleksibilitet og valgmuligheder	4,1	3,5	4,0	4,0	3,8	4,0	3,9

<3,0

<3,5

<4,0

<4,5

≥4,5



Daginstitution	Troldebo - Labyrinten	Valhalla	Vildanden	VindMølle n	Ågård BH	Ødsted/Jerlev	Total
Mulighederne for at vælge mellem forskellige pasningsformer	4,2	3,6	4,0	4,1	3,8	4,1	3,9
Mulighederne for at vælge mellem de enkelte daginstitutioner eller dagplejere	4,1	3,4	4,0	3,9	3,7	3,9	3,8

<3,0 <3,5 <4,0 <4,5 ≥4,5



På de følgende sider opdeles den gennemsnitlige vurdering på hvert spørgsmål på dagpleje-distrikter. Opdelingen vises kun, såfremt der indgår mindst 5 besvarelser. Kategorier med under 5 besvarelser samles i en gruppe, "Øvrige".

Dagpleje distrikter	BREDBALLE	Bredsten	Brejning og Gauerlund	Børkop	Centrum Vejle	Egtved	Gadbjerg	Give	Givskud	Total
Hvor tilfreds er du samlet set med dit barns dagtilbud?	4,7	4,8	4,4	4,6	4,6	4,8	4,6	4,6	5,0	4,3
Den pædagogiske indsats	4,6	4,8	4,4	4,6	4,7	4,7	4,6	4,6	5,0	4,2
Aktiviteterne i dagligdagen	4,5	4,8	4,2	4,5	4,5	4,8	4,5	4,4	5,0	4,3
Personalets indsats for at udvikle dit barns sociale kompetencer	4,6	4,8	4,4	4,6	4,7	4,8	4,4	4,6	5,0	4,3
Personalets indsats for at understøtte dit barns sproglige udvikling	4,6	4,8	4,3	4,4	4,6	4,6	4,6	4,5	5,0	4,3
Personalets indsats for at få dit barn til at føle sig tryk og glad	4,7	5,0	4,6	4,7	5,0	4,9	4,8	4,8	5,0	4,5
Den tid, personalet har til dit barn	4,5	4,8	4,5	4,5	4,7	4,7	4,5	4,6	4,7	3,7
Personalets engagement i hverdagen	4,6	4,8	4,4	4,6	4,8	4,7	4,6	4,6	5,0	4,3
Personalets indsats for, at alle børn i børnegruppen trives og udvikles	4,7	4,9	4,5	4,7	4,8	4,7	4,6	4,6	5,0	4,3
Samarbejdet med personalet	4,6	4,6	4,4	4,5	4,7	4,8	4,6	4,6	4,7	4,3
Dialogen og samarbejdet mellem dig/jer som forældre og personalet	4,6	4,6	4,4	4,5	4,7	4,8	4,7	4,6	4,7	4,3
Personalets lydhørhed over for dine synspunkter	4,6	4,6	4,2	4,4	4,6	4,7	4,4	4,5	4,3	4,3
Personalets modtagelse af dig og dit barn ved aflevering	4,7	4,5	4,6	4,7	4,8	4,9	4,8	4,8	5,0	4,3
Børnene imellem	4,6	4,7	4,5	4,7	4,8	4,8	4,6	4,6	4,8	4,2
Personalets indsats for at begrænse drillerier mellem børnene	4,6	4,6	4,5	4,6	4,8	4,8	4,6	4,6	4,7	4,2
Personalets indsats til at skabe kontakt mellem dit barn og de øvrige børn	4,6	4,8	4,5	4,7	4,8	4,8	4,6	4,7	5,0	4,2
De fysiske rammer	4,3	4,3	4,1	4,1	4,2	4,4	4,3	4,2	4,4	4,1
Åbningstiderne	4,5	4,5	4,4	4,4	4,0	4,4	4,7	4,2	4,3	4,4
De fysiske rammer indendørs	4,5	4,6	4,2	4,4	4,5	4,6	4,5	4,4	4,7	4,2
Placeringen af lukkedage	4,0	3,8	3,7	3,7	4,2	4,0	3,8	3,8	4,3	3,8
Fleksibilitet og valgmuligheder	4,2	4,3	3,9	4,0	3,2	4,4	4,0	3,7	4,0	3,9
	<3,0	<3,5	<4,0	<4,5	≥4,5					



Dagpleje distrikter	BREDBALLE	Bredsten	Brejning og Gauerlund	Børkop	Centrum Vejle	Egtved	Gadbjerg	Give	Givskud	Total
Mulighederne for at vælge mellem forskellige pasningsformer	4,2	4,5	4,0	4,1	3,4	4,5	4,0	3,8	4,0	3,9
Mulighederne for at vælge mellem de enkelte daginstitutioner eller dagplejere	4,2	4,0	3,7	3,8	2,9	4,2	3,9	3,6	4,0	3,8
	<3,0	<3,5	<4,0	<4,5	≥4,5					



Dagpleje distrikter	Grejsdalen	Gårslev	Højen	Jelling og Kollerup	Jerlev	Langelund og Grønbjerg	Nørremarken	Nørup	Skærup og Smidstrup	Total
Hvor tilfreds er du samlet set med dit barns dagtilbud?	4,7	4,9	4,9	4,7	4,8	4,7	4,6	4,8	4,7	4,3
Den pædagogiske indsats	4,7	4,7	4,9	4,7	4,8	4,8	4,8	4,8	4,6	4,2
Aktiviteterne i dagligdagen	4,6	4,3	4,9	4,5	4,7	4,9	4,5	4,9	4,5	4,3
Personalets indsats for at udvikle dit barns sociale kompetencer	4,4	4,6	5,0	4,7	4,9	4,9	4,8	4,8	4,6	4,3
Personalets indsats for at understøtte dit barns sproglige udvikling	4,1	4,8	4,8	4,5	4,8	4,9	4,7	4,6	4,6	4,3
Personalets indsats for at få dit barn til at føle sig tryk og glad	4,9	4,9	5,0	4,8	4,8	4,9	5,0	4,9	4,8	4,5
Den tid, personalet har til dit barn	4,9	4,7	4,9	4,6	4,7	4,7	4,9	4,8	4,7	3,7
Personalets engagement i hverdagen	4,9	4,8	5,0	4,7	4,8	4,9	4,7	4,8	4,6	4,3
Personalets indsats for, at alle børn i børnegruppen trives og udvikles	4,7	4,8	5,0	4,7	4,8	4,9	4,7	4,9	4,7	4,3
Samarbejdet med personalet	4,6	4,8	5,0	4,7	4,9	4,5	4,8	4,7	4,8	4,3
Dialogen og samarbejdet mellem dig/jer som forældre og personalet	4,6	4,7	4,9	4,7	4,9	4,3	4,7	4,7	4,7	4,3
Personalets lydhørhed over for dine synspunkter	4,4	4,7	5,0	4,6	4,9	4,4	4,8	4,6	4,7	4,3
Personalets modtagelse af dig og dit barn ved aflevering	4,9	5,0	5,0	4,8	4,8	4,9	4,8	4,9	4,9	4,3
Børnene imellem	4,6	4,7	4,8	4,7	4,8	4,9	4,5	4,7	4,7	4,2
Personalets indsats for at begrænse drillerier mellem børnene	4,7	4,6	4,6	4,6	4,7	4,9	4,5	4,7	4,7	4,2
Personalets indsats til at skabe kontakt mellem dit barn og de øvrige børn	4,5	4,8	5,0	4,8	4,8	4,9	4,5	4,7	4,7	4,2
De fysiske rammer	4,3	4,3	4,4	4,3	4,5	4,5	4,3	4,4	4,2	4,1
Åbningstiderne	4,4	4,2	4,6	4,4	4,5	4,7	4,4	4,6	4,5	4,4
De fysiske rammer indendørs	4,4	4,6	4,9	4,7	4,9	4,9	4,4	4,7	4,7	4,2
Placeringen af lukkedage	4,2	4,2	3,6	3,9	4,2	3,8	4,2	3,9	3,3	3,8
Fleksibilitet og valgmuligheder	4,3	4,3	4,2	3,6	4,3	2,8	4,3	4,3	4,1	3,9
	<3,0	<3,5	<4,0	<4,5	≥4,5					



Dagpleje distrikter	Grejsdalen	Gårslev	Højen	Jelling og Kollerup	Jerlev	Langelund og Grønbjerg	Nørremarken	Nørup	Skærup og Smidstrup	Total
Mulighederne for at vælge mellem forskellige pasningsformer	4,1	4,2	4,2	3,7	4,3	3,0	4,4	4,4	4,1	3,9
Mulighederne for at vælge mellem de enkelte daginstitutioner eller dagplejere	4,4	4,3	4,2	3,6	4,3	2,6	4,3	4,2	4,1	3,8

<3,0 <3,5 <4,0 <4,5 ≥4,5



Dagpleje distrikter	Søndermarken, Vejle	Thyregod	Uhrhøj	Vandel	Vinding og Mølholm	Vonge Kollemorten	Ågård	Ødsted	Total
Hvor tilfreds er du samlet set med dit barns dagtilbud?	4,6	4,6	4,5	4,4	4,6	4,6	4,6	4,6	4,3
Den pædagogiske indsats	4,7	4,6	4,6	4,5	4,5	4,6	4,7	4,6	4,2
Aktiviteterne i dagligdagen	4,6	4,5	4,5	4,4	4,5	4,5	4,6	4,5	4,3
Personalets indsats for at udvikle dit barns sociale kompetencer	4,8	4,6	4,6	4,3	4,6	4,7	4,7	4,6	4,3
Personalets indsats for at understøtte dit barns sproglige udvikling	4,7	4,6	4,5	4,5	4,5	4,6	4,6	4,6	4,3
Personalets indsats for at få dit barn til at føle sig tryk og glad	4,9	4,7	4,7	4,8	4,7	4,8	4,9	4,6	4,5
Den tid, personalet har til dit barn	4,7	4,8	4,5	4,6	4,5	4,6	4,5	4,7	3,7
Personalets engagement i hverdagen	4,8	4,6	4,6	4,7	4,6	4,7	4,7	4,7	4,3
Personalets indsats for, at alle børn i børnegruppen trives og udvikles	4,7	4,7	4,6	4,6	4,5	4,5	4,7	4,7	4,3
Samarbejdet med personalet	4,7	4,7	4,7	4,8	4,5	4,7	4,7	4,7	4,3
Dialogen og samarbejdet mellem dig/jer som forældre og personalet	4,6	4,6	4,7	4,8	4,5	4,6	4,7	4,7	4,3
Personalets lydhørhed over for dine synspunkter	4,6	4,7	4,6	4,8	4,3	4,6	4,8	4,5	4,3
Personalets modtagelse af dig og dit barn ved aflevering	4,9	4,8	4,6	4,8	4,7	4,8	4,7	4,7	4,3
Børnene imellem	4,8	4,6	4,4	4,6	4,6	4,6	4,7	4,6	4,2
Personalets indsats for at begrænse drillerier mellem børnene	4,8	4,5	4,4	4,6	4,6	4,6	4,6	4,5	4,2
Personalets indsats til at skabe kontakt mellem dit barn og de øvrige børn	4,8	4,6	4,4	4,7	4,5	4,6	4,7	4,6	4,2
De fysiske rammer	4,3	4,2	4,2	4,2	4,1	4,1	4,3	4,4	4,1
Åbningstiderne	4,4	4,3	4,3	4,2	4,3	4,0	4,6	4,5	4,4
De fysiske rammer indendørs	4,6	4,5	4,5	4,6	4,1	4,4	4,3	4,7	4,2
Placeringen af lukkedage	3,8	3,8	3,7	3,8	4,0	3,9	4,1	4,1	3,8
Flexibilitet og valgmuligheder	3,6	3,8	3,4	3,4	3,8	3,5	3,8	4,4	3,9
	<3,0	<3,5	<4,0	<4,5	≥4,5				




Dagpleje distrikter	Søndermarken, Vejle	Thyregod	Uhrhøj	Vandel	Vinding og Mølholm	Vonge Kollemorten	Ågård	Ødsted	Total
Mulighederne for at vælge mellem forskellige pasningsformer	3,8	3,9	3,7	3,6	3,9	3,7	3,6	4,4	3,9
Mulighederne for at vælge mellem de enkelte daginstitutioner eller dagplejere	3,5	3,7	3,1	3,2	3,7	3,3	3,9	4,4	3,8

<3,0 <3,5 <4,0 <4,5 ≥4,5



På de følgende sider opdeles den gennemsnitlige vurdering på hvert spørgsmål på baggrundsspørgsmål. Opdelingen vises kun, såfremt der indgår mindst 5 besvarelser. Kategorier med under 5 besvarelser samles i en gruppe, "Øvrige".

Alder	0 år	1 år	2 år	3 år	4 år	5 år eller derover	Total
Hvor tilfreds er du samlet set med dit barns dagtilbud?	4,4	4,5	4,4	4,3	4,2	4,3	4,3
Den pædagogiske indsats	4,4	4,4	4,4	4,1	4,1	4,2	4,2
Aktiviteterne i dagligdagen	4,4	4,4	4,4	4,2	4,2	4,3	4,3
Personalets indsats for at udvikle dit barns sociale kompetencer	4,5	4,5	4,5	4,2	4,2	4,3	4,3
Personalets indsats for at understøtte dit barns sproglige udvikling	4,4	4,4	4,3	4,2	4,2	4,2	4,3
Personalets indsats for at få dit barn til at føle sig tryk og glad	4,6	4,7	4,6	4,4	4,3	4,4	4,5
Den tid, personalet har til dit barn	4,1	4,1	4,0	3,5	3,5	3,6	3,7
Personalets engagement i hverdagen	4,6	4,5	4,4	4,2	4,2	4,3	4,3
Personalets indsats for, at alle børn i børnegruppen trives og udvikles	4,5	4,5	4,4	4,2	4,1	4,2	4,3
Samarbejdet med personalet	4,5	4,5	4,4	4,2	4,2	4,2	4,3
Dialogen og samarbejdet mellem dig/jer som forældre og personalet	4,5	4,5	4,4	4,2	4,2	4,2	4,3
Personalets lydhørhed over for dine synspunkter	4,4	4,4	4,4	4,2	4,2	4,2	4,3
Personalets modtagelse af dig og dit barn ved aflevering	4,6	4,6	4,5	4,2	4,1	4,2	4,3
Børnene imellem	4,4	4,4	4,4	4,0	4,0	4,1	4,2
Personalets indsats for at begrænse drillerier mellem børnene	4,4	4,3	4,4	4,0	4,0	4,1	4,2
Personalets indsats til at skabe kontakt mellem dit barn og de øvrige børn	4,5	4,4	4,4	4,1	4,0	4,1	4,2
De fysiske rammer	4,1	4,1	4,2	4,1	4,1	4,1	4,1
Åbningstiderne	4,3	4,3	4,4	4,4	4,4	4,4	4,4
De fysiske rammer indendørs	4,2	4,2	4,2	4,1	4,1	4,1	4,2
Placeringen af lukkedage	3,9	3,8	3,9	3,8	3,8	3,8	3,8
Fleksibilitet og valgmuligheder	3,8	3,8	3,9	3,9	3,8	4,1	3,9





RESULTATER OPDELT PÅ BAGGRUNDSOPLYSNINGER (1)

33

Alder	0 år	1 år	2 år	3 år	4 år	5 år eller derover	Total
Mulighederne for at vælge mellem forskellige pasningsformer	3,9	3,9	3,9	4,0	3,9	4,1	3,9
Mulighederne for at vælge mellem de enkelte daginstitutioner eller dagplejere	3,7	3,7	3,8	3,9	3,8	4,0	3,8





RESULTATER OPDELT PÅ BAGGRUNDSOPLYSNINGER (2)

34

Køn	Dreng	Pige	Total
Hvor tilfreds er du samlet set med dit barns dagtilbud?	4,3	4,4	4,3
Den pædagogiske indsats	4,2	4,3	4,2
Aktiviteterne i dagligdagen	4,3	4,3	4,3
Personalets indsats for at udvikle dit barns sociale kompetencer	4,3	4,4	4,3
Personalets indsats for at understøtte dit barns sproglige udvikling	4,2	4,3	4,3
Personalets indsats for at få dit barn til at føle sig tryk og glad	4,4	4,5	4,5
Den tid, personalet har til dit barn	3,7	3,7	3,7
Personalets engagement i hverdagen	4,3	4,4	4,3
Personalets indsats for, at alle børn i børnegruppen trives og udvikles	4,3	4,3	4,3
Samarbejdet med personalet	4,3	4,3	4,3
Dialogen og samarbejdet mellem dig/jer som forældre og personalet	4,3	4,3	4,3
Personalets lydhørhed over for dine synspunkter	4,3	4,3	4,3
Personalets modtagelse af dig og dit barn ved aflevering	4,3	4,3	4,3
Børnene imellem	4,2	4,2	4,2
Personalets indsats for at begrænse drillerier mellem børnene	4,1	4,2	4,2
Personalets indsats til at skabe kontakt mellem dit barn og de øvrige børn	4,2	4,2	4,2
De fysiske rammer	4,1	4,1	4,1
Åbningstiderne	4,4	4,4	4,4
De fysiske rammer indendørs	4,1	4,2	4,2
Placeringen af lukkedage	3,8	3,8	3,8
Fleksibilitet og valgmuligheder	3,9	3,8	3,9

<3,0

<3,5

<4,0

<4,5

≥4,5



RESULTATER OPDELT PÅ BAGGRUNDSOPLYSNINGER (2)

35

Køn	Dreng	Pige	Total
Mulighederne for at vælge mellem forskellige pasningsformer	4,0	3,9	3,9
Mulighederne for at vælge mellem de enkelte daginstitutioner eller dagplejere	3,8	3,8	3,8





RESULTATER OPDELT PÅ BAGGRUNDSOPLYSNINGER (3)

36

Hvilket sprog taler I mest derhjemme?	Dansk	Andet sprog	Total
Hvor tilfreds er du samlet set med dit barns dagtilbud?	4,4	4,3	4,3
Den pædagogiske indsats	4,2	4,2	4,2
Aktiviteterne i dagligdagen	4,3	4,3	4,3
Personalets indsats for at udvikle dit barns sociale kompetencer	4,3	4,3	4,3
Personalets indsats for at understøtte dit barns sproglige udvikling	4,3	4,2	4,3
Personalets indsats for at få dit barn til at føle sig tryk og glad	4,5	4,3	4,5
Den tid, personalet har til dit barn	3,7	4,0	3,7
Personalets engagement i hverdagen	4,3	4,2	4,3
Personalets indsats for, at alle børn i børnegruppen trives og udvikles	4,3	4,2	4,3
Samarbejdet med personalet	4,3	4,3	4,3
Dialogen og samarbejdet mellem dig/jer som forældre og personalet	4,3	4,3	4,3
Personalets lydhørhed over for dine synspunkter	4,3	4,2	4,3
Personalets modtagelse af dig og dit barn ved aflevering	4,3	4,3	4,3
Børnene imellem	4,2	4,2	4,2
Personalets indsats for at begrænse drillerier mellem børnene	4,2	4,2	4,2
Personalets indsats til at skabe kontakt mellem dit barn og de øvrige børn	4,2	4,2	4,2
De fysiske rammer	4,1	4,3	4,1
Åbningstiderne	4,4	4,4	4,4
De fysiske rammer indendørs	4,1	4,3	4,2
Placeringen af lukkedage	3,8	4,1	3,8
Fleksibilitet og valgmuligheder	3,8	4,1	3,9

<3,0

<3,5

<4,0

<4,5

≥4,5



RESULTATER OPDELT PÅ BAGGRUNDSOPLYSNINGER (3)

37

Hvilket sprog taler I mest derhjemme?	Dansk	Andet sprog	Total
Mulighederne for at vælge mellem forskellige pasningsformer	3,9	4,1	3,9
Mulighederne for at vælge mellem de enkelte daginstitutioner eller dagplejere	3,8	4,1	3,8

