



Vejle Kommune  
Skolerapport  
**Totalrapport**

Antal besvarelser: 8.731  
Svarprocent: 73,5%

## FORÆLDRETLFREDSHED 2017

RAMBOLL



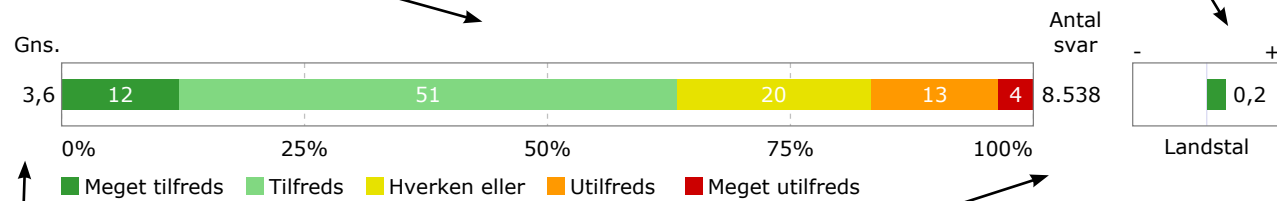


I rapporten vises svarfordelingen på de enkelte svarkategorier, som går fra 'Meget tilfreds' til 'Meget utilfreds'. Besvarelser i kategorien 'Ved ikke' indgår ikke i resultatberegningen.

I det viste eksempel har 12% svaret 'Meget tilfreds', 51% har svaret 'Tilfreds', 20% 'Hverken eller', 13% 'Utilfreds' og 4% 'Meget utilfreds'. Hvis procenttallet er under 1%, vil det ikke blive vist. Grundet afrundinger kan summen af de samlede procenter afvige fra 100%.

Til højre for svarfordelingsfiguren sammenlignes kommunens aktuelle resultater med landstallene. Spørgsmål markeret med \* er lokale spørgsmål, og indgår ikke i de beregnede indeks.

Skolens fysiske rammer indendørs

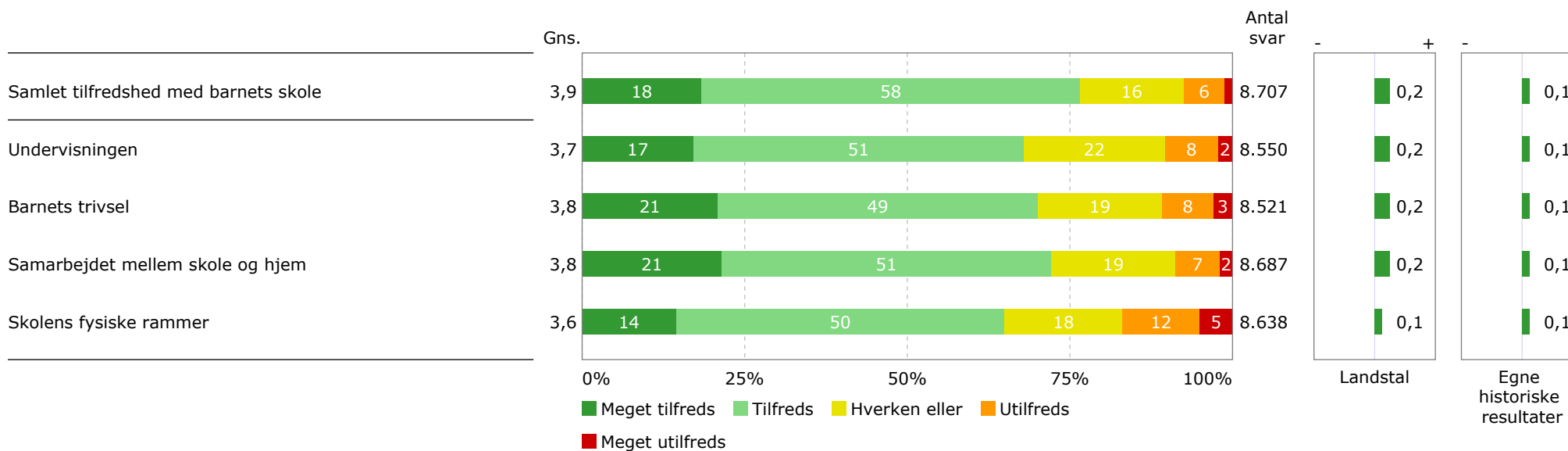


8.538 personer har besvaret spørgsmålet. Gennemsnits-scoren for spørgsmålet er 3,6. Den højest mulige score er 5 og den lavest mulige er 1.

Landsgennemsnittet er 3,4, mens den gennemsnitlige score i eksemplet er 3,6. Derfor viser grafen en positiv afvigelse på 0,2. Positiv afvigelse vises med grøn, mens negativ afvigelse vises med rød. Ingen afvigelse vises med 0.

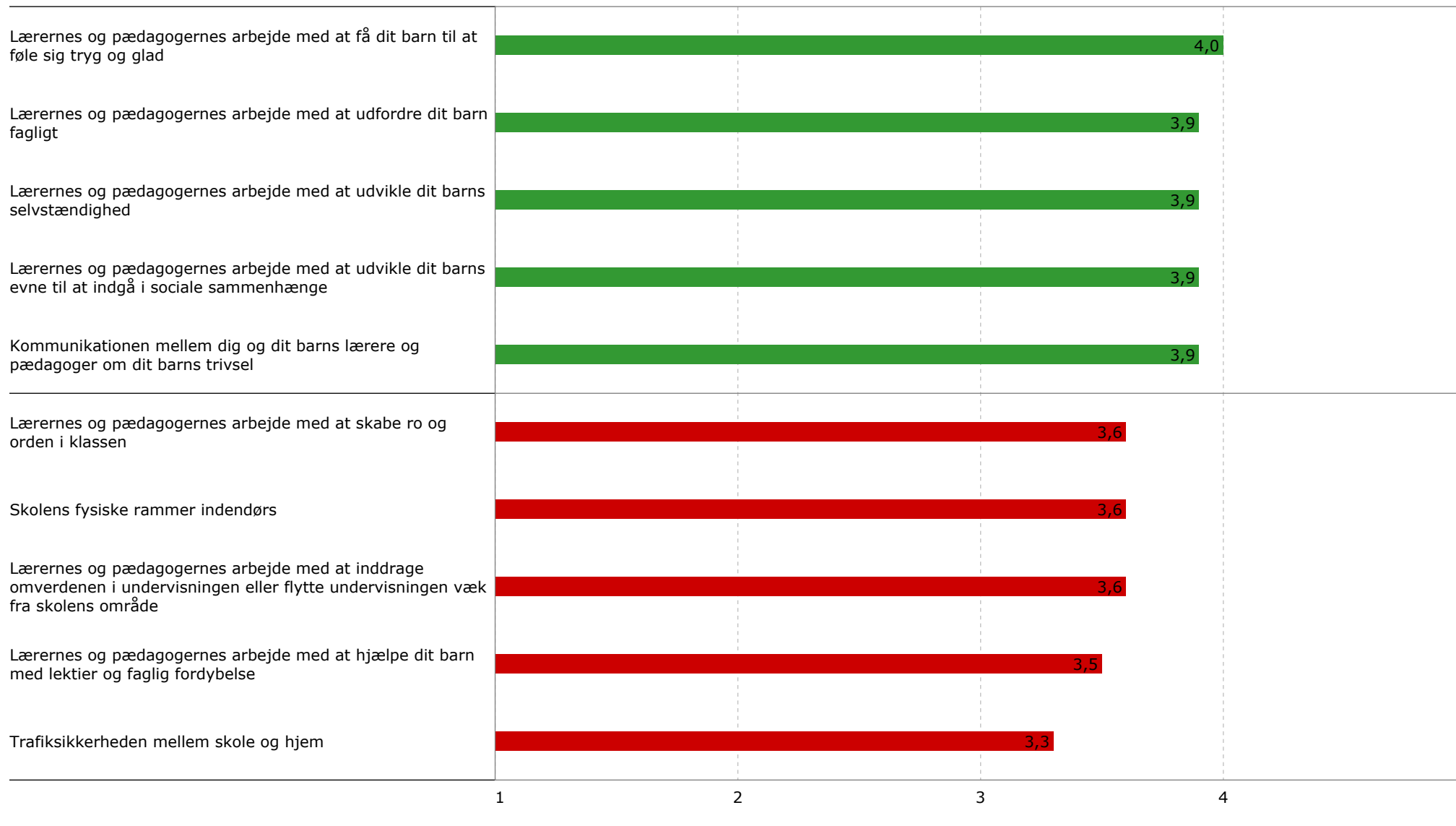


Nedenfor fremgår resultaterne på undersøgelsens hovedområder. Hvert hovedområde er sammensat af flere enkeltspørgsmål, som vises enkeltvis senere i rapporten. Til højre for figuren sammenlignes resultatet med de samlede resultater for Vejle Kommunes sidste måling. Gennemsnittet måles på en skala fra 1 til 5, hvor 5 er maksimum og 1 er minimum.





Nedenfor fremgår de 5 spørgsmål, som er vurderet højest af forældrene, og de 5 spørgsmål, der er vurderet lavest af forældrene.



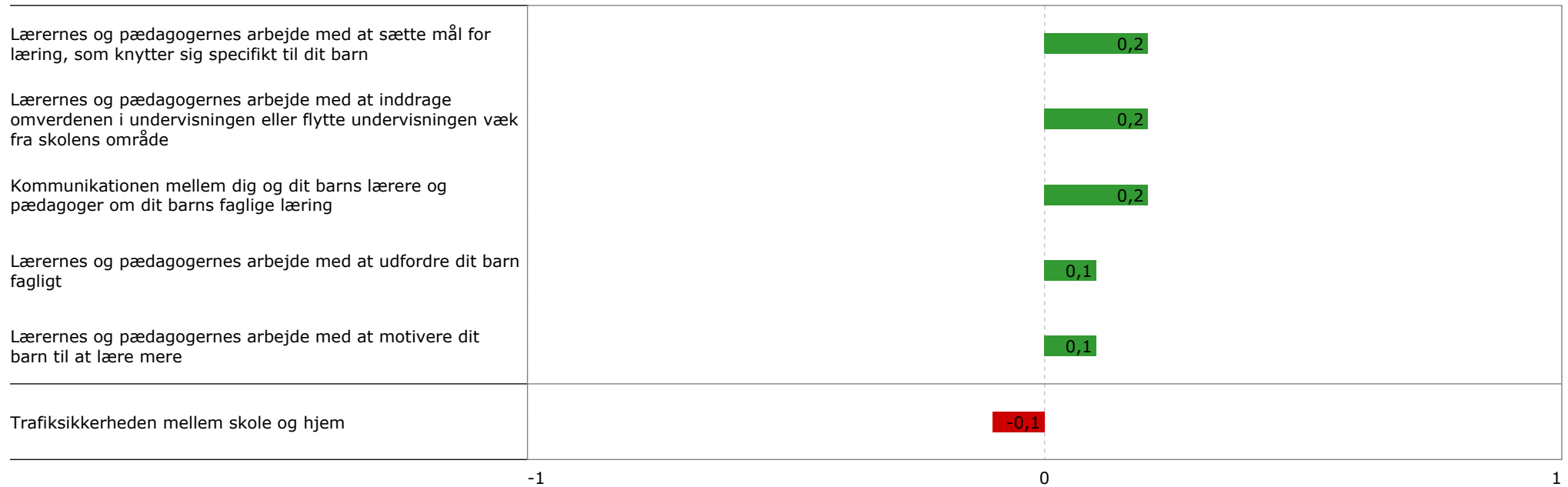


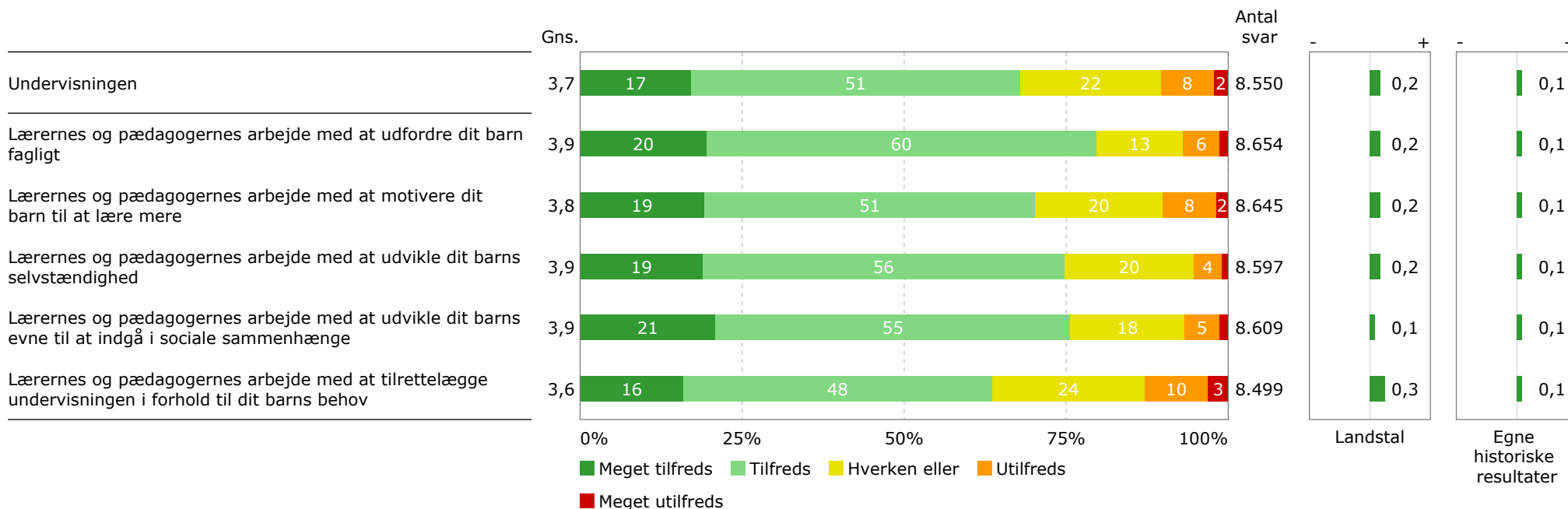
Nedenfor fremgår de 5 spørgsmål, som for forældrene afviger henholdsvis mest positivt og mest negativt i forhold til landstallene.

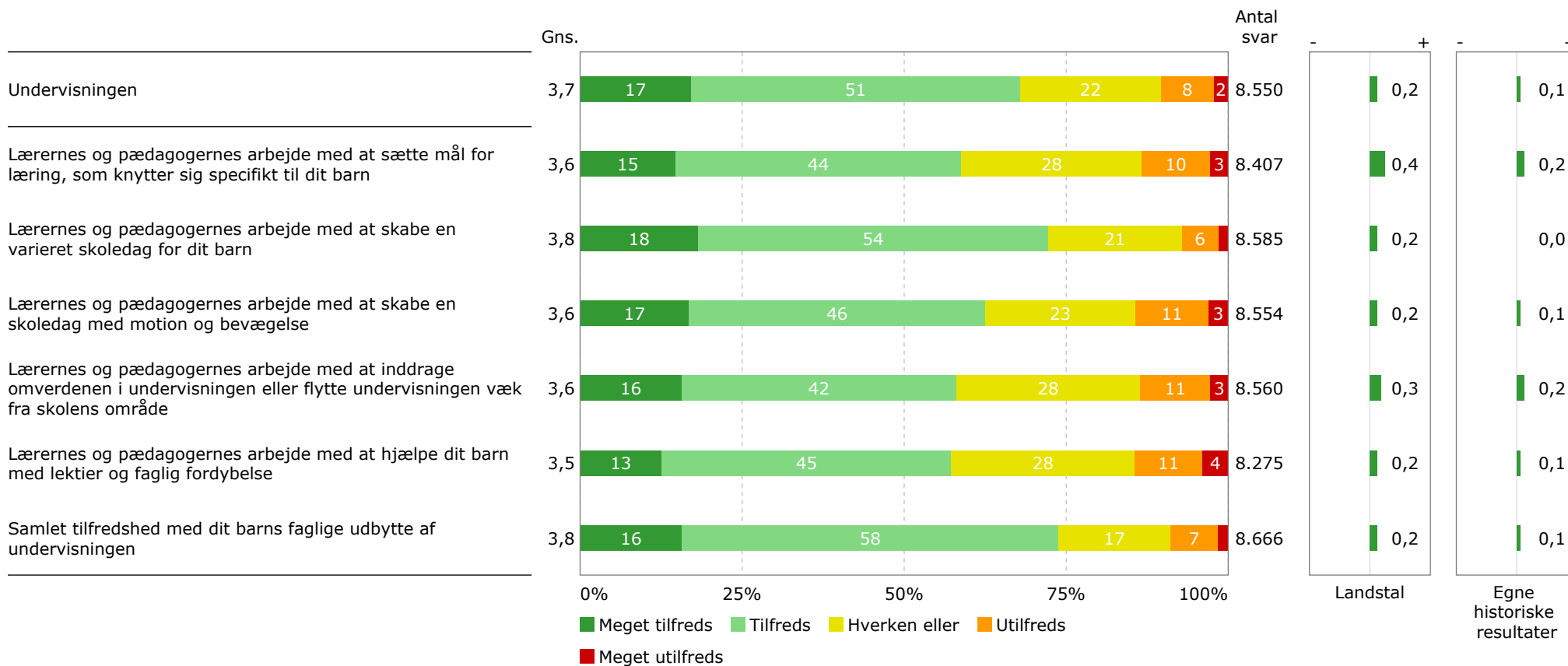




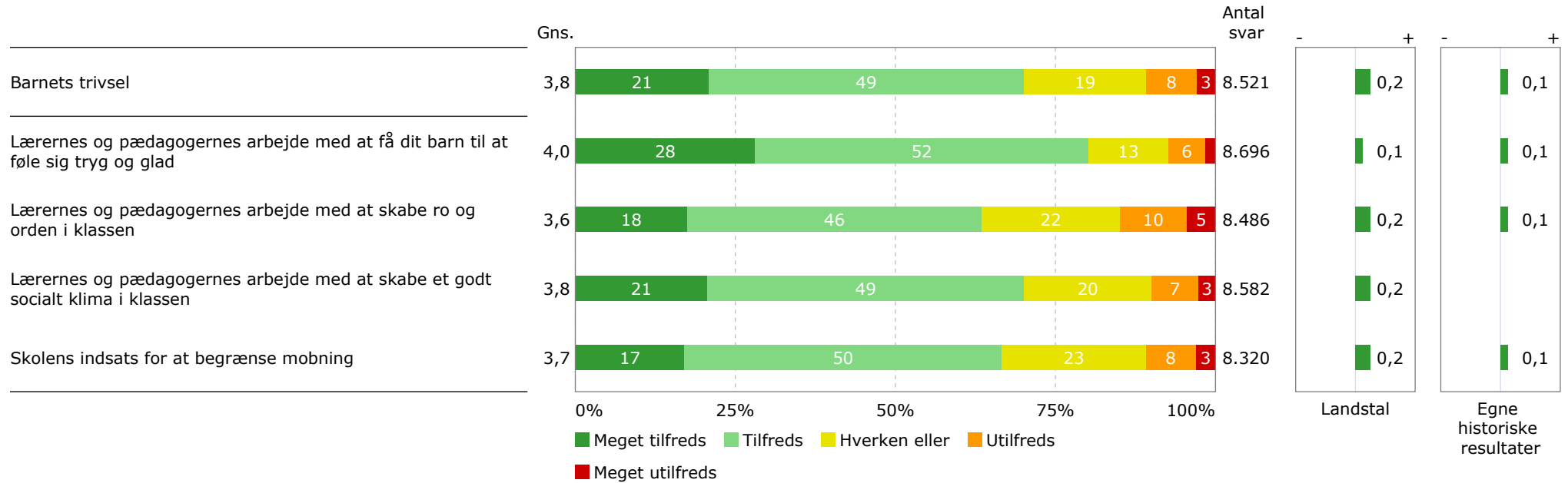
Nedenfor fremgår de 5 spørgsmål, som for forældrene afviger henholdsvis mest positivt og mest negativt i forhold til historik.

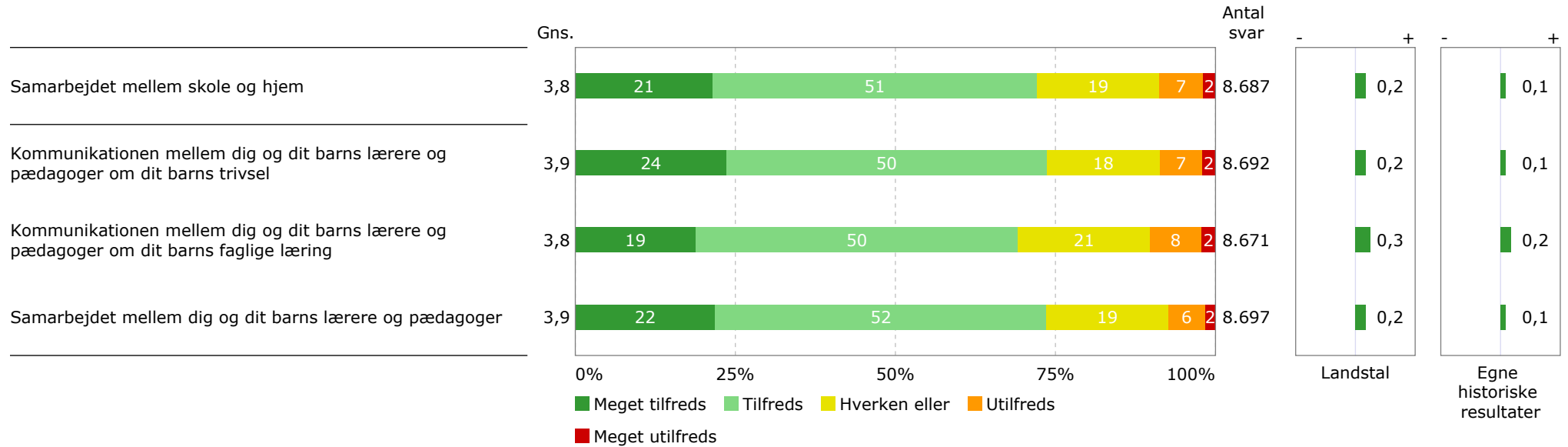


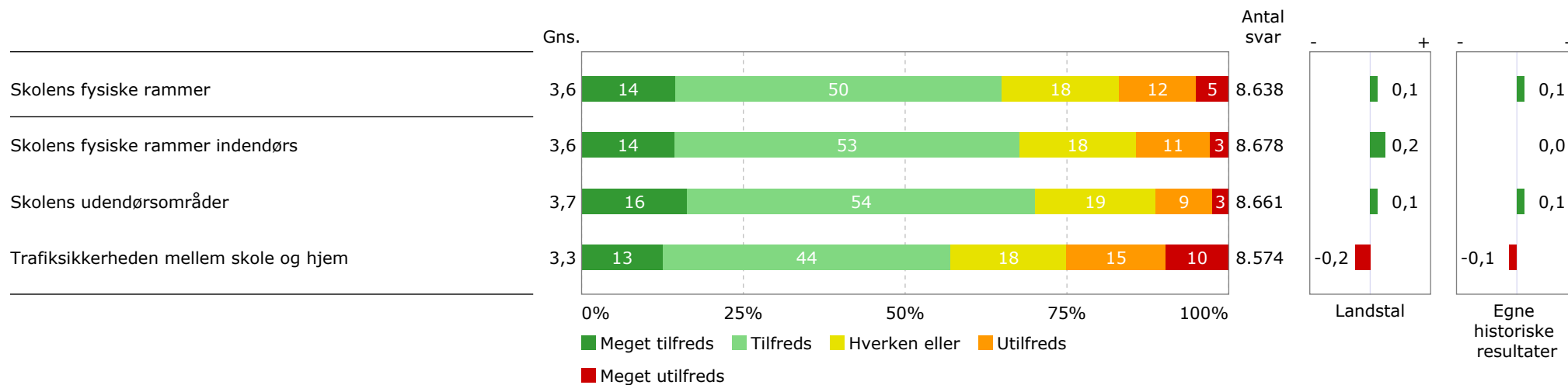














Nedenfor opdeles den gennemsnitlige tilfredshed på hvert spørgsmål på de forskellige skoler.

Skole	10. Klasse UngdomsC enter Vejle	Bredagers kolen	Bredsten - Gadbjerg skole	Egtved Skole	Englystsko len	Engum Skole	Total
Samlet tilfredshed med dit barns skole	3,9	3,8	4,1	3,9	3,8	4,3	3,9
Undervisningen	3,7	3,7	3,8	3,8	3,6	4,1	3,7
Lærernes og pædagogernes arbejde med at udfordre dit barn fagligt	3,8	3,9	4,0	3,8	3,9	4,2	3,9
Lærernes og pædagogernes arbejde med at motivere dit barn til at lære mere	3,7	3,7	3,8	3,7	3,7	4,2	3,8
Lærernes og pædagogernes arbejde med at udvikle dit barns selvstændighed	3,9	3,9	4,0	3,9	3,8	4,2	3,9
Lærernes og pædagogernes arbejde med at udvikle dit barns evne til at indgå i sociale sammenhænge	3,9	3,8	3,9	3,9	3,8	4,2	3,9
Lærernes og pædagogernes arbejde med at tilrettelægge undervisningen i forhold til dit barns behov	3,6	3,6	3,7	3,7	3,5	4,1	3,6
Lærernes og pædagogernes arbejde med at sætte mål for læring, som knytter sig specifikt til dit barn	3,6	3,5	3,6	3,7	3,4	4,0	3,6
Lærernes og pædagogernes arbejde med at skabe en varieret skoledag for dit barn	3,7	3,8	3,9	3,9	3,7	4,2	3,8
Lærernes og pædagogernes arbejde med at skabe en skoledag med motion og bevægelse	3,3	3,7	3,8	4,0	3,4	3,9	3,6
Lærernes og pædagogernes arbejde med at inddrage omverdenen i undervisningen eller flytte undervisningen væk fra skolens område	3,7	3,5	3,8	3,6	3,2	4,1	3,6
Lærernes og pædagogernes arbejde med at hjælpe dit barn med lektier og faglig fordybelse	3,6	3,4	3,7	3,5	3,3	3,9	3,5
Samlet tilfredshed med dit barns faglige udbytte af undervisningen	3,8	3,7	3,9	3,8	3,7	4,2	3,8
Barnets trivsel	3,9	3,7	3,9	3,8	3,7	4,0	3,8
Lærernes og pædagogernes arbejde med at få dit barn til at føle sig tryk og glad	4,1	4,0	4,1	4,0	3,9	4,3	4,0
Lærernes og pædagogernes arbejde med at skabe ro og orden i klassen	3,8	3,5	3,8	3,6	3,5	3,8	3,6

<3,0

<3,5

<4,0

<4,5

≥4,5



Skole	10. Klasse UngdomsC enter Veje	Bredagers kolen	Bredsten - Gadbjerg skole	Egtved Skole	Englystske len	Engum Skole	Total
Lærernes og pædagogernes arbejde med at skabe et godt socialt klima i klassen	3,9	3,7	3,9	3,8	3,7	4,0	3,8
Skolens indsats for at begrænse mobning	4,0	3,6	3,9	3,8	3,6	3,9	3,7
Samarbejdet mellem skole og hjem	3,7	3,8	3,9	3,8	3,7	4,0	3,8
Kommunikationen mellem dig og dit barns lærere og pædagoger om dit barns trivsel	3,8	3,9	3,9	3,9	3,8	4,0	3,9
Kommunikationen mellem dig og dit barns lærere og pædagoger om dit barns faglige læring	3,6	3,7	3,8	3,7	3,6	4,0	3,8
Samarbejdet mellem dig og dit barns lærere og pædagoger	3,7	3,8	3,9	3,8	3,7	4,1	3,9
Skolens fysiske rammer	3,9	3,4	3,9	3,9	3,2	3,6	3,6
Skolens fysiske rammer indendørs	3,9	3,5	4,0	3,9	2,9	3,9	3,6
Skolens udendørsområder	3,8	3,5	4,0	4,1	3,2	4,1	3,7
Trafiksikkerheden mellem skole og hjem	3,8	3,3	3,6	3,6	3,5	2,9	3,3

<3,0   <3,5   <4,0   <4,5   ≥4,5



Skole	Firehøjeskolen	Firkløverskolen	Fælleshåbsskolen	Grejsdal Skole	Gårslev Skole	Hældagerskolen	Total
Samlet tilfredshed med dit barns skole	3,7	3,9	3,5	3,8	3,8	4,0	3,9
Undervisningen	3,5	3,7	3,4	3,6	3,7	3,8	3,7
Lærernes og pædagogernes arbejde med at udfordre dit barn fagligt	3,8	3,9	3,7	3,8	3,9	3,9	3,9
Lærernes og pædagogernes arbejde med at motivere dit barn til at lære mere	3,6	3,8	3,5	3,7	3,7	3,9	3,8
Lærernes og pædagogernes arbejde med at udvikle dit barns selvstændighed	3,7	3,9	3,6	3,8	3,8	4,0	3,9
Lærernes og pædagogernes arbejde med at udvikle dit barns evne til at indgå i sociale sammenhænge	3,8	3,9	3,7	3,8	3,7	4,0	3,9
Lærernes og pædagogernes arbejde med at tilrettelægge undervisningen i forhold til dit barns behov	3,5	3,6	3,3	3,5	3,5	3,7	3,6
Lærernes og pædagogernes arbejde med at sætte mål for læring, som knytter sig specifikt til dit barn	3,4	3,5	3,2	3,4	3,5	3,7	3,6
Lærernes og pædagogernes arbejde med at skabe en varieret skoledag for dit barn	3,7	3,8	3,6	3,7	3,9	3,8	3,8
Lærernes og pædagogernes arbejde med at skabe en skoledag med motion og bevægelse	3,3	3,8	3,4	3,6	3,7	3,5	3,6
Lærernes og pædagogernes arbejde med at inddrage omverdenen i undervisningen eller flytte undervisningen væk fra skolens område	3,1	3,6	3,2	3,3	3,9	3,6	3,6
Lærernes og pædagogernes arbejde med at hjælpe dit barn med lektier og faglig fordybelse	3,4	3,5	3,3	3,3	3,2	3,6	3,5
Samlet tilfredshed med dit barns faglige udbytte af undervisningen	3,6	3,8	3,5	3,8	3,6	3,9	3,8
Barnets trivsel	3,7	3,8	3,5	3,8	3,4	3,9	3,8
Lærernes og pædagogernes arbejde med at få dit barn til at føle sig tryk og glad	4,0	4,0	3,8	4,1	3,8	4,1	4,0
Lærernes og pædagogernes arbejde med at skabe ro og orden i klassen	3,5	3,7	3,3	3,6	3,1	3,8	3,6

<3,0

<3,5

<4,0

<4,5

≥4,5



Skole	Firehøjeskolen	Firkløverskolen	Fælleshåbsskolen	Grejsdal Skole	Gårslev Skole	Hældagerskolen	Total
Lærernes og pædagogernes arbejde med at skabe et godt socialt klima i klassen	3,7	3,8	3,6	3,8	3,3	3,9	3,8
Skolens indsats for at begrænse mobning	3,6	3,7	3,4	3,6	3,5	3,8	3,7
Samarbejdet mellem skole og hjem	3,8	3,9	3,6	3,7	3,6	4,0	3,8
Kommunikationen mellem dig og dit barns lærere og pædagoger om dit barns trivsel	3,9	3,9	3,7	3,8	3,6	4,0	3,9
Kommunikationen mellem dig og dit barns lærere og pædagoger om dit barns faglige læring	3,7	3,8	3,5	3,6	3,6	4,0	3,8
Samarbejdet mellem dig og dit barns lærere og pædagoger	3,9	3,9	3,6	3,8	3,6	4,1	3,9
Skolens fysiske rammer	3,6	3,7	3,4	3,8	3,7	3,6	3,6
Skolens fysiske rammer indendørs	3,6	3,8	3,6	3,8	3,8	3,7	3,6
Skolens udendørsområder	3,7	3,8	3,6	3,9	4,1	3,7	3,7
Trafiksikkerheden mellem skole og hjem	3,6	3,4	3,1	3,7	3,3	3,5	3,3





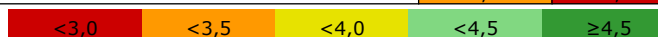
Skole	Højen Skole	Kirkebakk eskolen	Kollerup Skole	Mølholm Skole	NOVAskolen	Petersmin deskolen	Total
Samlet tilfredshed med dit barns skole	4,2	3,6	3,6	4,2	4,0	3,6	3,9
Undervisningen	4,1	3,5	3,5	4,0	3,8	3,6	3,7
Lærernes og pædagogernes arbejde med at udfordre dit barn fagligt	4,2	3,7	3,7	4,1	4,0	3,8	3,9
Lærernes og pædagogernes arbejde med at motivere dit barn til at lære mere	4,0	3,6	3,6	4,0	3,8	3,6	3,8
Lærernes og pædagogernes arbejde med at udvikle dit barns selvstændighed	4,1	3,8	3,7	4,1	3,9	3,8	3,9
Lærernes og pædagogernes arbejde med at udvikle dit barns evne til at indgå i sociale sammenhænge	4,2	3,8	3,7	4,1	3,9	3,8	3,9
Lærernes og pædagogernes arbejde med at tilrettelægge undervisningen i forhold til dit barns behov	4,1	3,4	3,5	3,9	3,7	3,5	3,6
Lærernes og pædagogernes arbejde med at sætte mål for læring, som knytter sig specifikt til dit barn	4,1	3,4	3,4	3,8	3,7	3,5	3,6
Lærernes og pædagogernes arbejde med at skabe en varieret skoledag for dit barn	4,1	3,7	3,6	4,1	3,9	3,7	3,8
Lærernes og pædagogernes arbejde med at skabe en skoledag med motion og bevægelse	4,1	3,4	3,5	3,7	3,9	3,4	3,6
Lærernes og pædagogernes arbejde med at inddrage omverdenen i undervisningen eller flytte undervisningen væk fra skolens område	3,9	3,4	3,1	4,0	3,6	3,3	3,6
Lærernes og pædagogernes arbejde med at hjælpe dit barn med lektier og faglig fordybelse	3,9	3,3	3,2	3,8	3,7	3,4	3,5
Samlet tilfredshed med dit barns faglige udbytte af undervisningen	4,1	3,6	3,6	4,1	3,9	3,7	3,8
Barnets trivsel	4,0	3,5	3,4	4,1	3,8	3,7	3,8
Lærernes og pædagogernes arbejde med at få dit barn til at føle sig tryk og glad	4,2	3,8	3,8	4,3	3,9	3,9	4,0
Lærernes og pædagogernes arbejde med at skabe ro og orden i klassen	3,9	3,3	3,2	4,0	3,7	3,5	3,6

<3,0   <3,5   <4,0   <4,5   ≥4,5





Skole	Højen Skole	Kirkebakk eskolen	Kollerup Skole	Mølholm Skole	NOVAskolen	Petersmin deskolen	Total
Lærernes og pædagogernes arbejde med at skabe et godt socialt klima i klassen	4,0	3,6	3,4	4,1	3,8	3,7	3,8
Skolens indsats for at begrænse mobning	3,8	3,4	3,2	4,1	3,7	3,7	3,7
Samarbejdet mellem skole og hjem	4,1	3,6	3,6	4,1	3,9	3,7	3,8
Kommunikationen mellem dig og dit barns lærere og pædagoger om dit barns trivsel	4,1	3,7	3,6	4,1	4,0	3,7	3,9
Kommunikationen mellem dig og dit barns lærere og pædagoger om dit barns faglige læring	4,2	3,5	3,5	4,0	3,8	3,7	3,8
Samarbejdet mellem dig og dit barns lærere og pædagoger	4,2	3,7	3,6	4,1	3,9	3,7	3,9
Skolens fysiske rammer	4,0	3,5	3,7	3,6	3,9	3,1	3,6
Skolens fysiske rammer indendørs	4,3	4,0	4,1	3,6	3,8	2,9	3,6
Skolens udendørsområder	4,4	3,8	4,2	3,6	3,9	3,5	3,7
Trafiksikkerheden mellem skole og hjem	3,2	2,7	2,9	3,5	3,9	2,9	3,3





Skole	Skibet Skole	Skovagers kolen	Smidstrup-Skærup Skole	Søndermarksskolen	Thyregod Skole	Vejle Komm. Ungdomsskole	Total
Samlet tilfredshed med dit barns skole	3,9	4,3	4,1	3,9	3,8	4,1	3,9
Undervisningen	3,9	4,3	3,9	3,8	3,7	3,8	3,7
Lærernes og pædagogernes arbejde med at udfordre dit barn fagligt	3,9	4,3	4,1	4,0	3,9	3,9	3,9
Lærernes og pædagogernes arbejde med at motivere dit barn til at lære mere	3,9	4,3	3,9	3,9	3,8	3,8	3,8
Lærernes og pædagogernes arbejde med at udvikle dit barns selvstændighed	4,0	4,4	4,0	3,9	3,9	3,6	3,9
Lærernes og pædagogernes arbejde med at udvikle dit barns evne til at indgå i sociale sammenhænge	4,0	4,3	4,0	4,0	3,8	4,1	3,9
Lærernes og pædagogernes arbejde med at tilrettelægge undervisningen i forhold til dit barns behov	3,8	4,3	3,8	3,7	3,5	3,2	3,6
Lærernes og pædagogernes arbejde med at sætte mål for læring, som knytter sig specifikt til dit barn	3,7	4,3	3,8	3,7	3,5	3,6	3,6
Lærernes og pædagogernes arbejde med at skabe en varieret skoledag for dit barn	4,0	4,3	3,9	3,9	3,8	3,8	3,8
Lærernes og pædagogernes arbejde med at skabe en skoledag med motion og bevægelse	3,9	4,3	3,7	3,6	3,6	4,2	3,6
Lærernes og pædagogernes arbejde med at inddrage omverdenen i undervisningen eller flytte undervisningen væk fra skolens område	3,8	4,3	3,9	3,7	3,8	4,2	3,6
Lærernes og pædagogernes arbejde med at hjælpe dit barn med lektier og faglig fordybelse	3,6	4,1	3,6	3,6	3,6	3,8	3,5
Samlet tilfredshed med dit barns faglige udbytte af undervisningen	3,9	4,3	4,0	3,9	3,7	3,8	3,8
Barnets trivsel	4,0	4,4	3,9	3,8	3,7	3,9	3,8
Lærernes og pædagogernes arbejde med at få dit barn til at føle sig tryk og glad	4,2	4,5	4,0	4,0	3,9	4,1	4,0
Lærernes og pædagogernes arbejde med at skabe ro og orden i klassen	4,0	4,4	3,7	3,7	3,7	3,6	3,6

<3,0   <3,5   <4,0   <4,5   ≥4,5




Skole	Skibet Skole	Skovagers kolen	Smidstrup-Skærup Skole	Søndermarksskolen	Thyregod Skole	Vejle Komm. Ungdomsskole	Total
Lærernes og pædagogernes arbejde med at skabe et godt socialt klima i klassen	4,1	4,3	3,9	3,8	3,7	3,7	3,8
Skolens indsats for at begrænse mobning	3,9	4,4	3,9	3,6	3,5	4,0	3,7
Samarbejdet mellem skole og hjem	4,0	4,2	3,9	3,9	3,7	3,4	3,8
Kommunikationen mellem dig og dit barns lærere og pædagoger om dit barns trivsel	4,0	4,2	3,9	3,9	3,7	3,8	3,9
Kommunikationen mellem dig og dit barns lærere og pædagoger om dit barns faglige læring	3,9	4,1	3,8	3,8	3,7	3,1	3,8
Samarbejdet mellem dig og dit barns lærere og pædagoger	4,0	4,3	4,0	4,0	3,8	3,5	3,9
Skolens fysiske rammer	3,4	4,1	3,8	3,5	3,6	4,3	3,6
Skolens fysiske rammer indendørs	3,5	3,7	4,1	3,6	3,8	4,7	3,6
Skolens udendørsområder	3,4	4,1	3,9	3,6	3,7	4,2	3,7
Trafiksikkerheden mellem skole og hjem	3,2	4,3	3,3	3,4	3,4	4,0	3,3

<3,0   <3,5   <4,0   <4,5   ≥4,5



Skole	Vejle Midtbykskole	Vinding Skole	Ødsted Skole	Øster Nykirke Skole	Øster Starup Skole	Total
Samlet tilfredshed med dit barns skole	3,6	3,8	3,8	4,1	4,2	3,9
Undervisningen	3,6	3,7	3,7	3,9	4,0	3,7
Lærernes og pædagogernes arbejde med at udfordre dit barn fagligt	3,9	3,9	3,8	3,9	4,1	3,9
Lærernes og pædagogernes arbejde med at motivere dit barn til at lære mere	3,7	3,7	3,8	3,8	4,0	3,8
Lærernes og pædagogernes arbejde med at udvikle dit barns selvstændighed	3,7	3,8	3,8	3,9	4,1	3,9
Lærernes og pædagogernes arbejde med at udvikle dit barns evne til at indgå i sociale sammenhænge	3,8	3,8	3,8	4,1	4,1	3,9
Lærernes og pædagogernes arbejde med at tilrettelægge undervisningen i forhold til dit barns behov	3,6	3,6	3,6	3,8	3,8	3,6
Lærernes og pædagogernes arbejde med at sætte mål for læring, som knytter sig specifikt til dit barn	3,6	3,5	3,6	3,6	3,8	3,6
Lærernes og pædagogernes arbejde med at skabe en varieret skoledag for dit barn	3,7	3,7	3,8	4,1	4,0	3,8
Lærernes og pædagogernes arbejde med at skabe en skoledag med motion og bevægelse	3,5	3,4	3,6	3,9	4,0	3,6
Lærernes og pædagogernes arbejde med at inddrage omverdenen i undervisningen eller flytte undervisningen væk fra skolens område	3,4	3,5	3,3	3,6	3,7	3,6
Lærernes og pædagogernes arbejde med at hjælpe dit barn med lektier og faglig fordybelse	3,5	3,4	3,5	3,7	3,7	3,5
Samlet tilfredshed med dit barns faglige udbytte af undervisningen	3,7	3,8	3,7	3,8	4,0	3,8
Barnets trivsel	3,6	3,7	3,7	3,9	4,1	3,8
Lærernes og pædagogernes arbejde med at få dit barn til at føle sig tryk og glad	3,8	3,9	3,9	4,1	4,2	4,0
Lærernes og pædagogernes arbejde med at skabe ro og orden i klassen	3,4	3,6	3,4	3,7	3,8	3,6





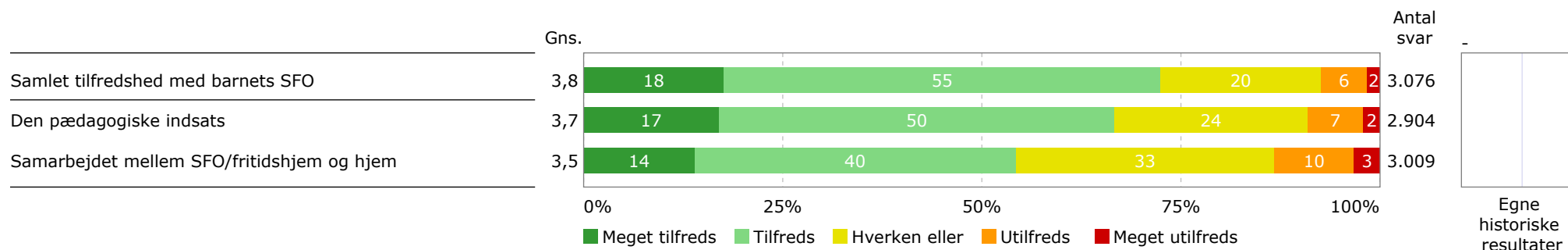
Skole	Vejle Midtbykol e	Vinding Skole	Ødsted Skole	Øster Nykirke Skole	Øster Starup Skole	Total
Lærernes og pædagogernes arbejde med at skabe et godt socialt klima i klassen	3,6	3,7	3,7	3,9	4,1	3,8
Skolens indsats for at begrænse mobning	3,6	3,5	3,7	3,9	4,2	3,7
Samarbejdet mellem skole og hjem	3,8	3,8	3,8	3,9	4,1	3,8
Kommunikationen mellem dig og dit barns lærere og pædagoger om dit barns trivsel	3,8	3,8	3,8	3,9	4,1	3,9
Kommunikationen mellem dig og dit barns lærere og pædagoger om dit barns faglige læring	3,7	3,7	3,7	3,8	4,0	3,8
Samarbejdet mellem dig og dit barns lærere og pædagoger	3,8	3,8	3,8	4,0	4,1	3,9
Skolens fysiske rammer	3,3	3,5	3,7	4,0	4,0	3,6
Skolens fysiske rammer indendørs	3,4	3,5	4,0	4,4	3,9	3,6
Skolens udendørsområder	3,5	3,6	3,9	4,3	4,2	3,7
Trafiksikkerheden mellem skole og hjem	3,0	3,4	3,3	3,1	3,9	3,3

<3,0   <3,5   <4,0   <4,5   ≥4,5



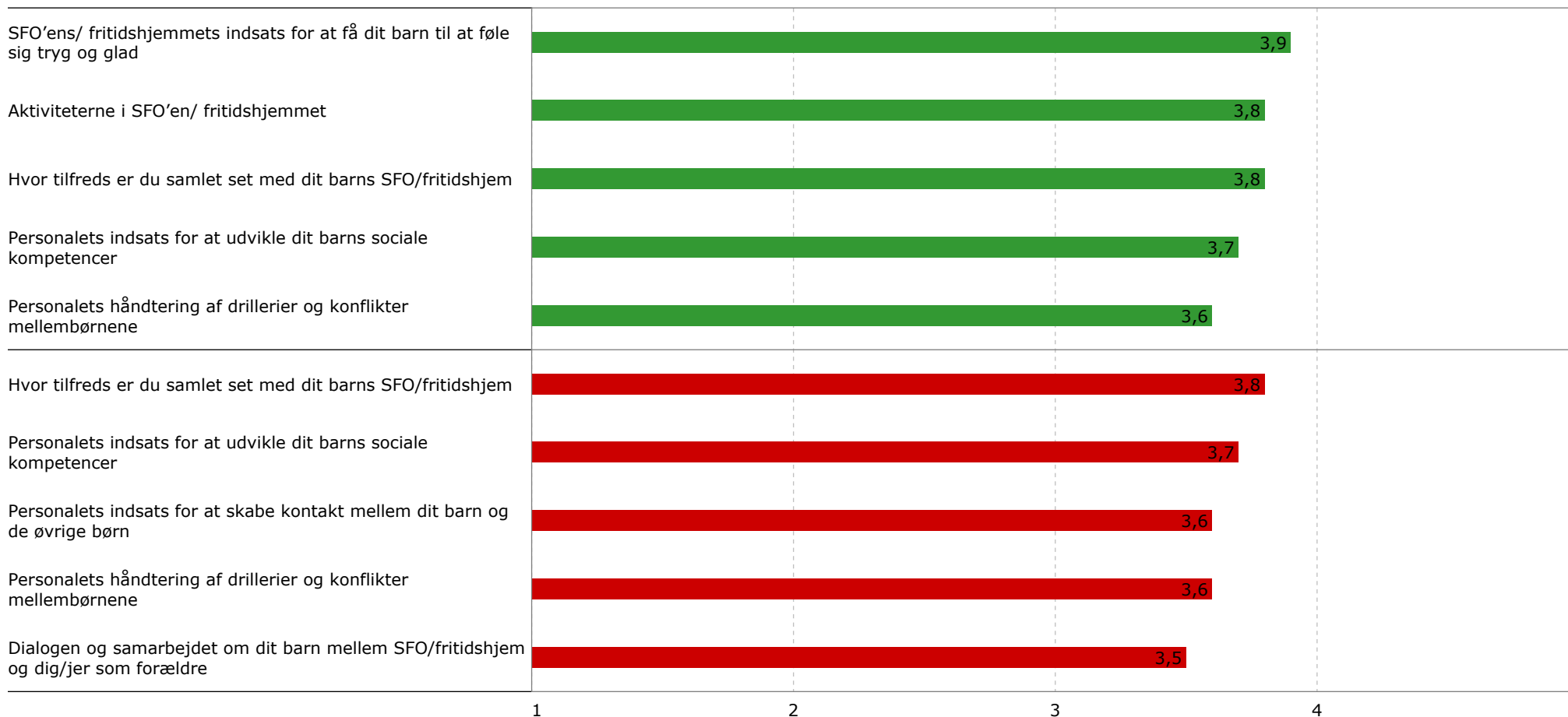


Nedenfor fremgår resultaterne på undersøgelsens hovedområder. Hvert hovedområde er sammensat af flere enkeltspørgsmål, som vises enkeltvis senere i rapporten. Gennemsnittet måles på en skala fra 1 til 5, hvor 5 er maksimum og 1 er minimum.

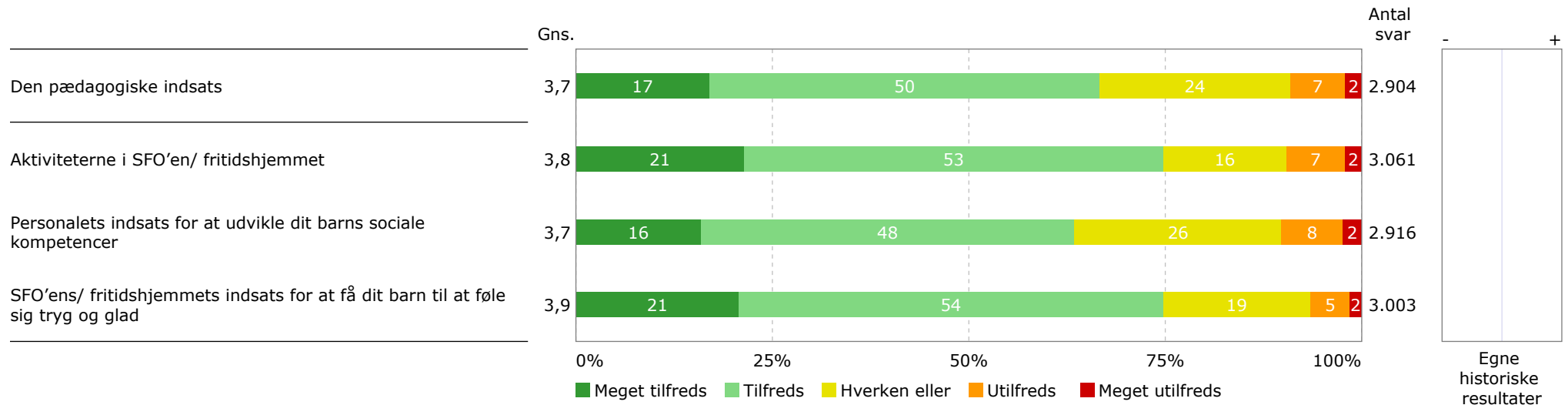


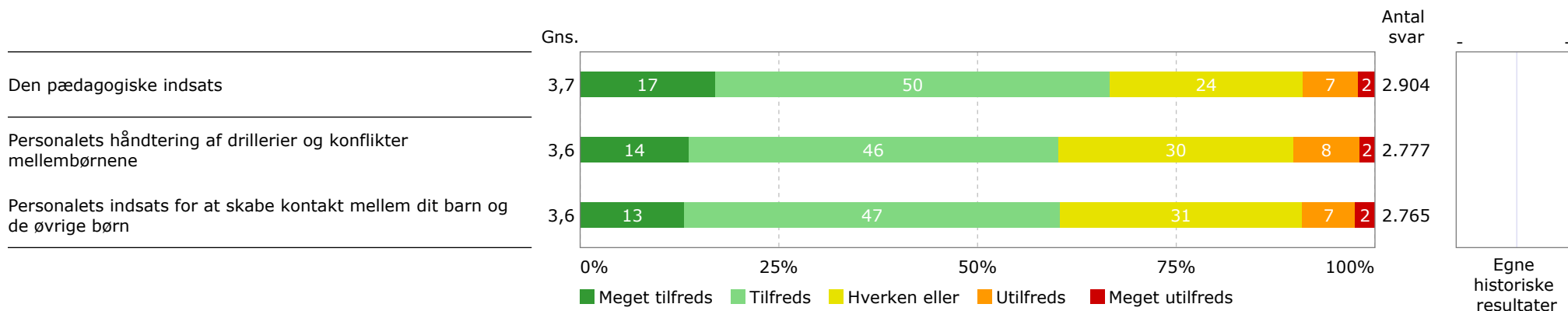


Nedenfor fremgår de 5 spørgsmål, som er vurderet højest af forældrene, og de 5 spørgsmål, der er vurderet lavest af forældrene.





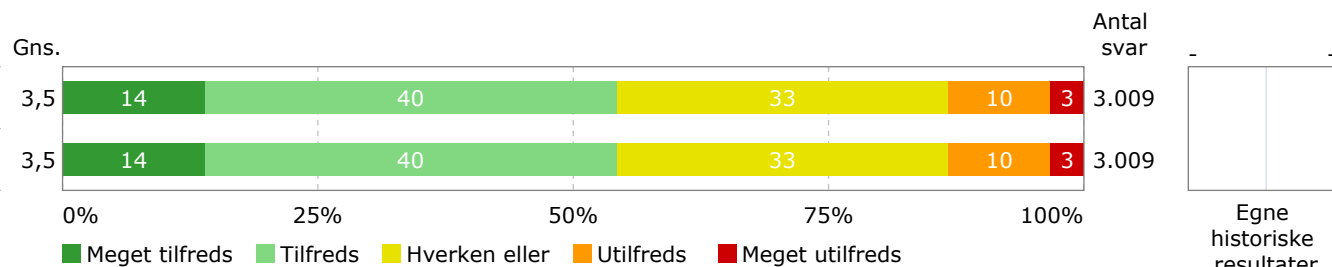






Samarbejdet mellem SFO/fritidshjem og hjem

Dialogen og samarbejdet om dit barn mellem SFO/fritidshjem og dig/er som forældre





Nedenfor opdeles den gennemsnitlige tilfredshed på hvert spørgsmål på de forskellige skoler.

Skole	Bredagers kolen	Bredsten - Gadbjerg skole	Egtved Skole	Englystskolen	Engum Skole	Firehøjeskolen	Total
Samlet tilfredshed med barnets SFO	3,7	4,1	4,1	3,5	4,1	4,0	3,8
Den pædagogiske indsats	3,7	4,0	3,9	3,4	4,1	3,8	3,7
Aktiviteterne i SFO'en/ fritidshjemmet	3,7	4,2	4,1	3,7	4,1	4,0	3,8
Personalets indsats for at udvikle dit barns sociale kompetencer	3,6	3,9	3,8	3,3	4,1	3,7	3,7
SFO'ens/ fritidshjemets indsats for at få dit barn til at føle sig tryk og glad	3,8	4,1	4,1	3,6	4,2	4,0	3,9
Personalets håndtering af drillerier og konflikter mellembørnene	3,6	3,8	3,8	3,3	4,1	3,7	3,6
Personalets indsats for at skabe kontakt mellem dit barn og de øvrige børn	3,6	3,8	3,8	3,3	4,1	3,7	3,6
Samarbejdet mellem SFO/fritidshjem og hjem	3,4	3,8	3,7	3,1	4,0	3,7	3,5
Dialogen og samarbejdet om dit barn mellem SFO/fritidshjem og dig/jer som forældre	3,4	3,8	3,7	3,1	4,0	3,7	3,5

<3,0   <3,5   <4,0   <4,5   ≥4,5



Skole	Firkløvers kolen	Fælleshåbsskolen	Grejsdal Skole	Gårslev Skole	Hældagers kolen	Højen Skole	Total
Samlet tilfredshed med barnets SFO	4,2	3,5	3,7	3,6	3,9	3,9	3,8
Den pædagogiske indsats	4,1	3,4	3,5	3,6	3,8	3,7	3,7
Aktiviteterne i SFO'en/ fritidshjemmet	4,2	3,4	3,5	3,6	3,9	4,1	3,8
Personalets indsats for at udvikle dit barns sociale kompetencer	4,0	3,4	3,4	3,6	3,7	3,6	3,7
SFO'ens/ fritidshjemmets indsats for at få dit barn til at føle sig tryk og glad	4,2	3,6	3,8	3,7	3,9	3,8	3,9
Personalets håndtering af drillerier og konflikter mellembørnene	4,0	3,2	3,4	3,5	3,7	3,5	3,6
Personalets indsats for at skabe kontakt mellem dit barn og de øvrige børn	4,0	3,4	3,5	3,5	3,7	3,7	3,6
Samarbejdet mellem SFO/fritidshjem og hjem	3,9	3,3	3,4	3,6	3,5	3,5	3,5
Dialogen og samarbejdet om dit barn mellem SFO/fritidshjem og dig/jer som forældre	3,9	3,3	3,4	3,6	3,5	3,5	3,5

<3,0

<3,5

<4,0

<4,5

≥4,5



Skole	Kirkebakk eskolen	Kollerup Skole	Mølholm Skole	NOVaskol en	Petersmin deskolen	Skibet Skole	Total
Samlet tilfredshed med barnets SFO	3,5	4,0	3,6	3,7	3,4	3,9	3,8
Den pædagogiske indsats	3,3	3,9	3,6	3,7	3,4	3,8	3,7
Aktiviteterne i SFO'en/ fritidshjemmet	3,4	3,9	3,6	3,7	3,4	3,9	3,8
Personalets indsats for at udvikle dit barns sociale kompetencer	3,2	3,9	3,5	3,8	3,3	3,8	3,7
SFO'ens/ fritidshjemmets indsats for at få dit barn til at føle sig tryk og glad	3,5	4,1	3,8	3,9	3,6	4,0	3,9
Personalets håndtering af drillerier og konflikter mellembørnene	3,2	3,8	3,7	3,6	3,4	3,7	3,6
Personalets indsats for at skabe kontakt mellem dit barn og de øvrige børn	3,2	3,7	3,6	3,6	3,4	3,8	3,6
Samarbejdet mellem SFO/fritidshjem og hjem	3,1	3,9	3,4	3,6	3,1	3,6	3,5
Dialogen og samarbejdet om dit barn mellem SFO/fritidshjem og dig/jer som forældre	3,1	3,9	3,4	3,6	3,1	3,6	3,5

<3,0   <3,5   <4,0   <4,5   ≥4,5



Skole	Skovagers kolen	Smidstrup-Skærup Skole	Søndermarksskolen	Thyregod Skole	Vejle Midtbyskole	Vinding Skole	Total
Samlet tilfredshed med barnets SFO	4,2	3,8	3,7	4,1	3,7	3,9	3,8
Den pædagogiske indsats	4,1	3,7	3,6	4,0	3,6	3,7	3,7
Aktiviteterne i SFO'en/ fritidshjemmet	4,2	4,0	3,7	4,1	3,7	4,2	3,8
Personalets indsats for at udvikle dit barns sociale kompetencer	4,3	3,7	3,6	4,0	3,6	3,7	3,7
SFO'ens/ fritidshjemmets indsats for at få dit barn til at føle sig tryk og glad	4,2	3,8	3,7	4,1	3,7	3,9	3,9
Personalets håndtering af drillerier og konflikter mellembørnene	4,2	3,5	3,5	3,9	3,5	3,4	3,6
Personalets indsats for at skabe kontakt mellem dit barn og de øvrige børn	3,9	3,6	3,5	3,8	3,3	3,5	3,6
Samarbejdet mellem SFO/fritidshjem og hjem	4,1	3,6	3,4	3,9	3,3	3,6	3,5
Dialogen og samarbejdet om dit barn mellem SFO/fritidshjem og dig/jer som forældre	4,1	3,6	3,4	3,9	3,3	3,6	3,5

<3,0

<3,5

<4,0

<4,5

≥4,5



Skole	Ødsted Skole	Øster Nykirke Skole	Øster Starup Skole	Total
Samlet tilfredshed med barnets SFO	3,8	4,2	4,7	3,8
Den pædagogiske indsats	3,7	4,1	4,6	3,7
Aktiviteterne i SFO'en/ fritidshjemmet	3,9	4,1	4,8	3,8
Personalets indsats for at udvikle dit barns sociale kompetencer	3,8	4,1	4,6	3,7
SFO'ens/ fritidshjemmets indsats for at få dit barn til at føle sig tryk og glad	3,8	4,2	4,7	3,9
Personalets håndtering af drillerier og konflikter mellembørnene	3,5	4,0	4,5	3,6
Personalets indsats for at skabe kontakt mellem dit barn og de øvrige børn	3,5	3,9	4,4	3,6
Samarbejdet mellem SFO/fritidshjem og hjem	3,4	4,0	4,5	3,5
Dialogen og samarbejdet om dit barn mellem SFO/fritidshjem og dig/jer som forældre	3,4	4,0	4,5	3,5

<3,0

<3,5

<4,0

<4,5

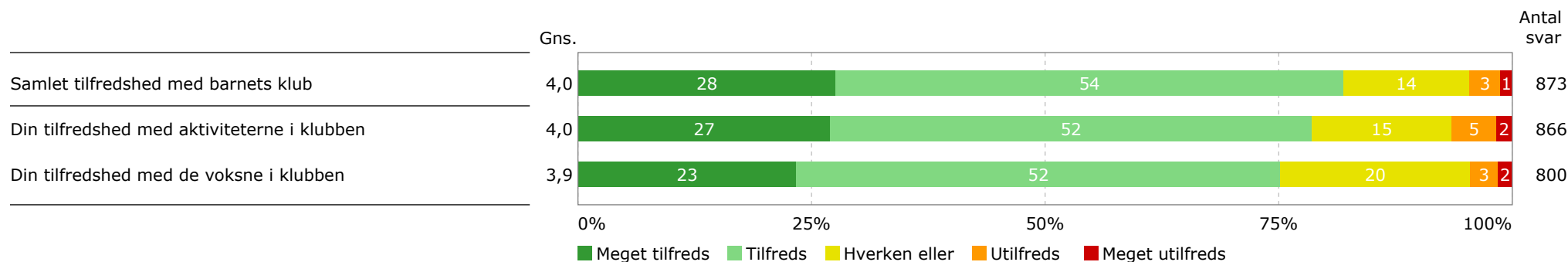
≥4,5





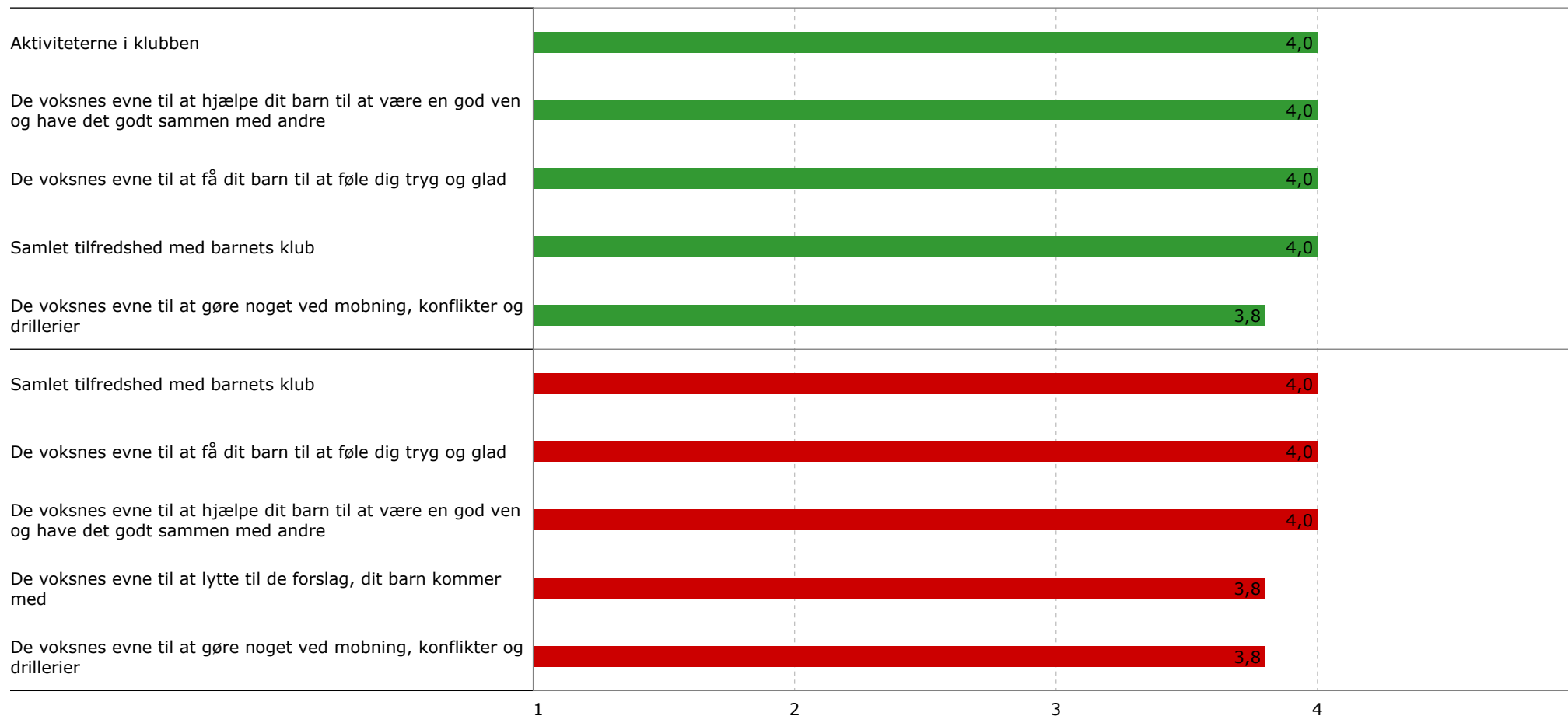


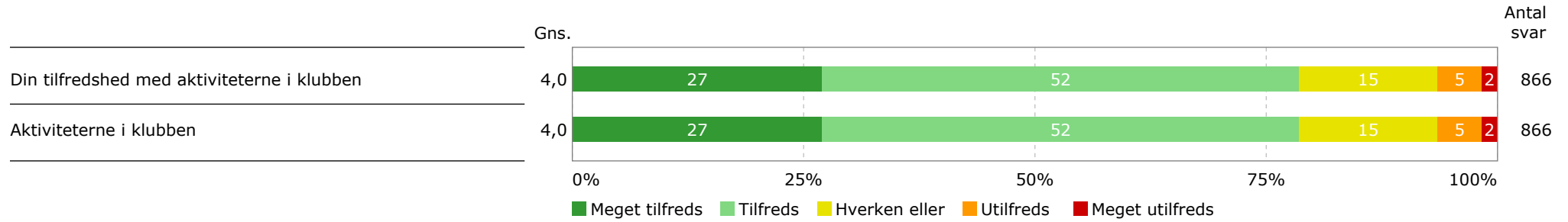
Nedenfor fremgår resultaterne på undersøgelsens hovedområder. Hvert hovedområde er sammensat af flere enkeltspørgsmål, som vises enkeltvis senere i rapporten. Gennemsnittet måles på en skala fra 1 til 5, hvor 5 er maksimum og 1 er minimum.

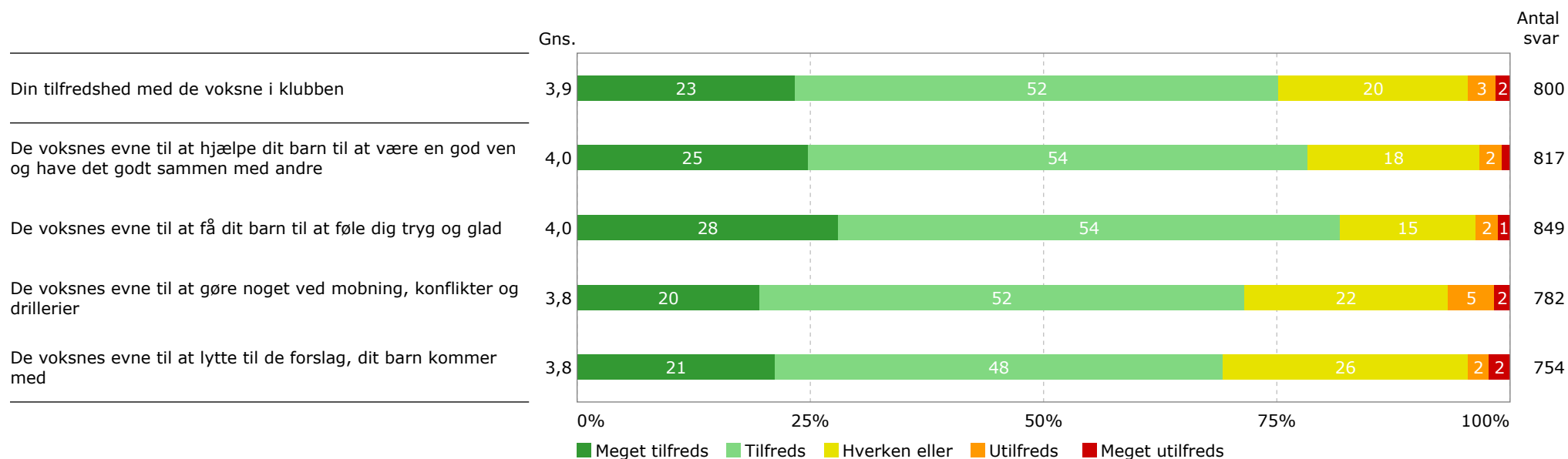




Nedenfor fremgår de 5 spørgsmål, som er vurderet højest af forældrene, og de 5 spørgsmål, der er vurderet lavest af forældrene.









Nedenfor opdeles den gennemsnitlige tilfredshed på hvert spørgsmål på de forskellige skoler.

Skole	Bredagers kolen	Bredsten - Gadbjerg skole	Egtved Skole	Englystskolen	Engum Skole	Firehøjeskolen	Total
Samlet tilfredshed med barnets klub	3,7	4,2	3,9	4,1	3,7	3,7	4,0
Din tilfredshed med aktiviteterne i klubben	3,7	4,1	3,9	4,2	3,7	3,8	4,0
Aktiviteterne i klubben	3,7	4,1	3,9	4,2	3,7	3,8	4,0
Din tilfredshed med de voksne i klubben	3,6	4,1	3,5	4,2	3,9	3,7	3,9
De voksne evne til at hjælpe dit barn til at være en god ven og have det godt sammen med andre	3,5	4,1	3,6	4,4	4,0	3,7	4,0
De voksne evne til at få dit barn til at føle dig tryk og glad	3,8	4,3	3,5	4,4	4,1	3,7	4,0
De voksne evne til at gøre noget ved mobning, konflikter og drillerier	3,4	4,0	3,4	4,0	3,7	3,6	3,8
De voksne evne til at lytte til de forslag, dit barn kommer med	3,5	4,1	3,5	4,2	3,7	3,7	3,8

<3,0   <3,5   <4,0   <4,5   ≥4,5



Skole	Firkløvers kolen	Fælleshåbsskolen	Grejsdal Skole	Gårslev Skole	Hældagers kolen	Højen Skole	Total
Samlet tilfredshed med barnets klub	4,1	4,3	3,3	3,8	4,2	3,9	4,0
Din tilfredshed med aktiviteterne i klubben	4,1	4,2	3,3	3,7	4,2	3,8	4,0
Aktiviteterne i klubben	4,1	4,2	3,3	3,7	4,2	3,8	4,0
Din tilfredshed med de voksne i klubben	3,9	4,2	3,8	3,7	4,0	3,6	3,9
De voksne evne til at hjælpe dit barn til at være en god ven og have det godt sammen med andre	4,0	4,3	4,3	3,7	4,1	3,6	4,0
De voksne evne til at få dit barn til at føle dig tryk og glad	4,1	4,3	4,3	3,7	4,3	3,8	4,0
De voksne evne til at gøre noget ved mobning, konflikter og drillerier	3,7	4,0	3,5	3,7	3,8	3,6	3,8
De voksne evne til at lytte til de forslag, dit barn kommer med	3,9	4,2	3,3	3,5	3,8	3,7	3,8

<3,0

<3,5

<4,0

<4,5

≥4,5



Skole	Kirkebakkeskolen	Kollerup Skole	Mølholm Skole	NOVaskolen	Petersmin deskolen	Skibet Skole	Total
Samlet tilfredshed med barnets klub	3,8	3,3	4,0	4,2	3,3	3,4	4,0
Din tilfredshed med aktiviteterne i klubben	3,4	3,0	4,0	4,2	3,0	3,6	4,0
Aktiviteterne i klubben	3,4	3,0	4,0	4,2	3,0	3,6	4,0
Din tilfredshed med de voksne i klubben	3,7	3,7	3,8	3,9	3,8	3,5	3,9
De voksnes evne til at hjælpe dit barn til at være en god ven og have det godt sammen med andre	3,8	3,7	3,9	4,1	3,7	3,4	4,0
De voksnes evne til at få dit barn til at føle dig tryk og glad	4,0	3,6	3,9	3,9	4,1	3,6	4,0
De voksnes evne til at gøre noget ved mobning, konflikter og drillerier	3,5	3,7	3,7	3,9	3,8	3,4	3,8
De voksnes evne til at lytte til de forslag, dit barn kommer med	3,6	3,7	3,7	3,7	3,6	3,5	3,8

<3,0

<3,5

<4,0

<4,5

≥4,5





Skole	Skovagers kolen	Smidstrup-Skærup Skole	Søndermarksskolen	Thyregod Skole	Vejle Midtbyskole	Vinding Skole	Total
Samlet tilfredshed med barnets klub	4,6	3,8	4,0	4,1	4,3	4,2	4,0
Din tilfredshed med aktiviteterne i klubben	4,4	3,6	3,9	4,0	4,1	4,3	4,0
Aktiviteterne i klubben	4,4	3,6	3,9	4,0	4,1	4,3	4,0
Din tilfredshed med de voksne i klubben	4,5	3,8	3,7	4,1	4,1	4,0	3,9
De voksnes evne til at hjælpe dit barn til at være en god ven og have det godt sammen med andre	4,5	3,8	3,9	4,2	4,3	4,0	4,0
De voksnes evne til at få dit barn til at føle dig tryk og glad	4,5	3,9	3,8	4,1	4,3	4,1	4,0
De voksnes evne til at gøre noget ved mobning, konflikter og drillerier	4,6	3,7	3,6	3,9	4,1	3,8	3,8
De voksnes evne til at lytte til de forslag, dit barn kommer med	4,5	3,6	3,6	4,1	3,9	4,0	3,8

<3,0

<3,5

<4,0

<4,5

≥4,5



Skole	Ødsted Skole	Øster Nykirke Skole	Øster Starup Skole	Total
Samlet tilfredshed med barnets klub	3,9	4,3	4,6	4,0
Din tilfredshed med aktiviteterne i klubben	3,7	4,2	4,6	4,0
Aktiviteterne i klubben	3,7	4,2	4,6	4,0
Din tilfredshed med de voksne i klubben	3,9	4,1	4,5	3,9
De voksnes evne til at hjælpe dit barn til at være en god ven og have det godt sammen med andre	3,9	4,1	4,5	4,0
De voksnes evne til at få dit barn til at føle dig tryk og glad	4,0	4,3	4,6	4,0
De voksnes evne til at gøre noget ved mobning, konflikter og drillerier	3,8	4,1	4,4	3,8
De voksnes evne til at lytte til de forslag, dit barn kommer med	3,9	4,0	4,4	3,8

